



# 26 MAJA DZIEŃ MATKI

Dane dla Gdańska za 2019 r.



@gdansk\_stat  gdansk.stat.gov.pl



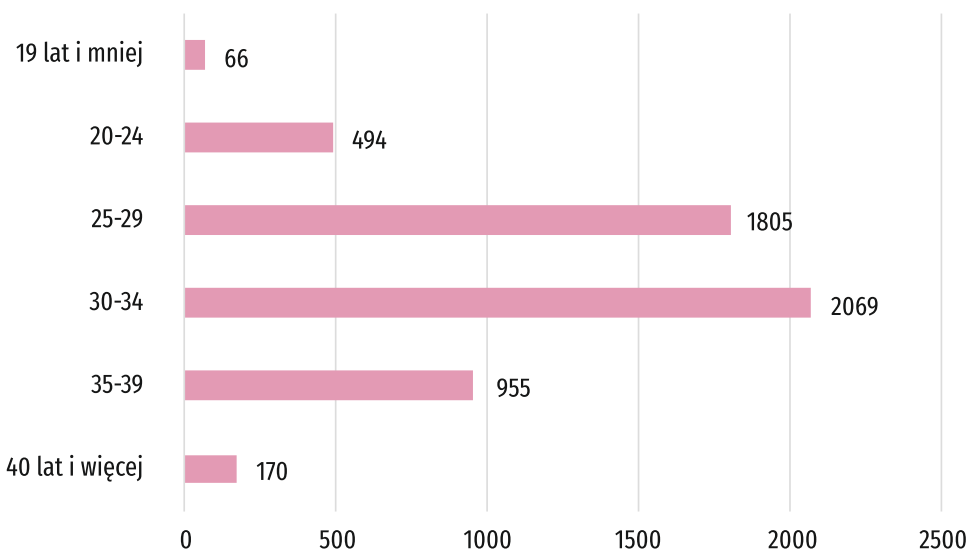
## Urodzenia żywe

**5 559**

↓ -0,6%  
spadek w stosunku  
do 2018 r.

51,5%  48,5% 

### Urodzenia żywe według wieku matki



#### Współczynnik dzietności kobiet

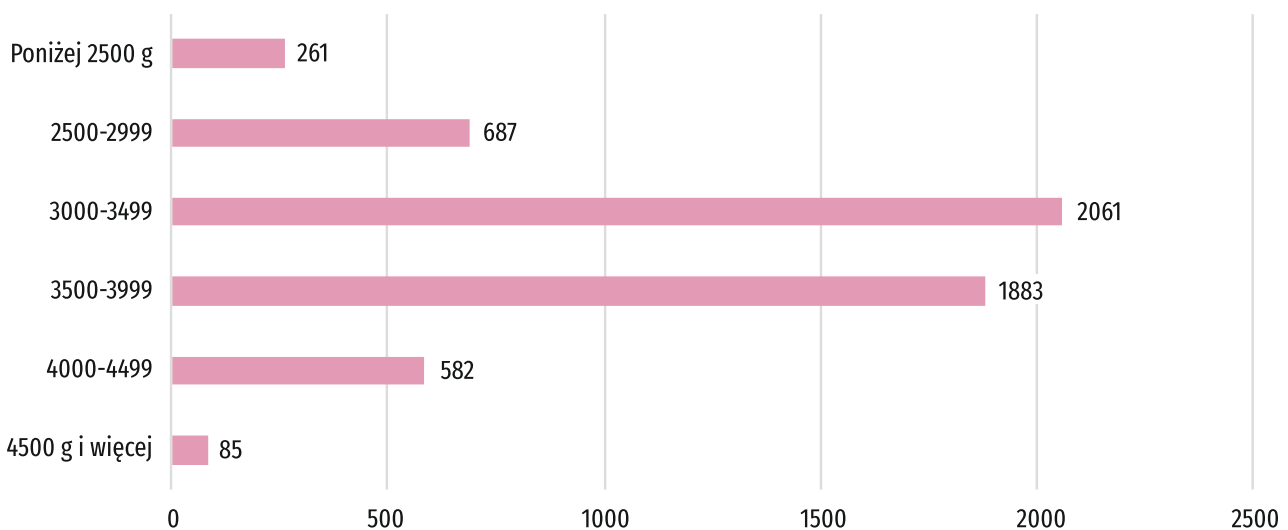
Liczba urodzonych dzieci przypadająca na 1 kobietę w okresie rozrodczym.

Wartość wyższa niż **2,1** gwarantuje zastępowalność pokoleń.

**1,640** ↑

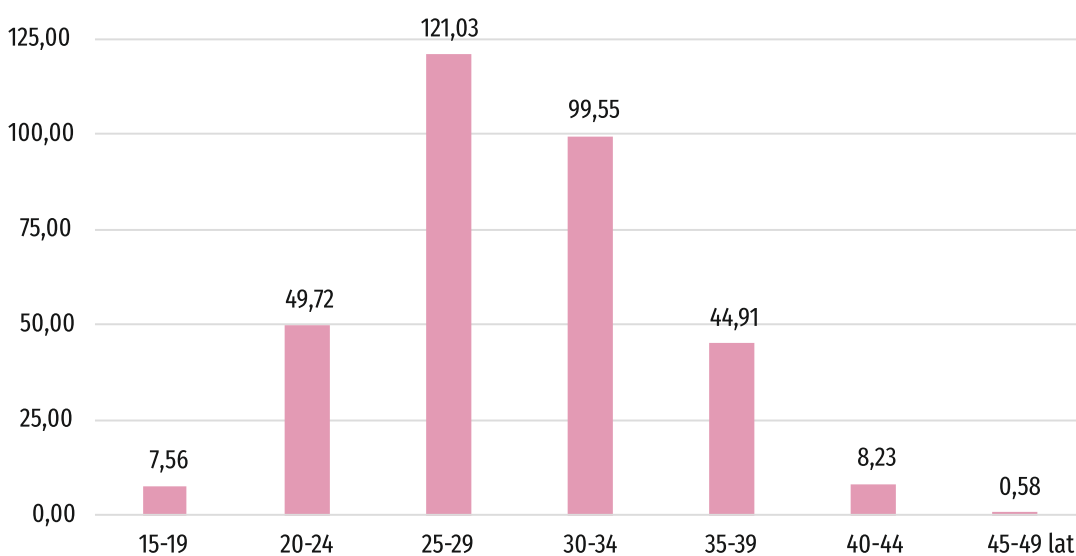
wzrost w stosunku do 2018 r.

### Urodzenia żywe według wagi noworodka przy urodzeniu<sup>a</sup>



<sup>a</sup> W podziale według wagi noworodka przy urodzeniu nie uwzględniono urodzeń o niestalonej wadze noworodka.

### Płodność kobiet według grup wieku (urodzenia żywe na 1000 kobiet w danej grupie wieku)



#### Płodność kobiet w grupie wieku 15-49 lat

**50,27** ↓

spadek w stosunku do 2018 r.