



26 MAJA DZIEŃ MATKI

Dane dla Słupska za 2019 r.



@gdansk_stat  gdansk.stat.gov.pl



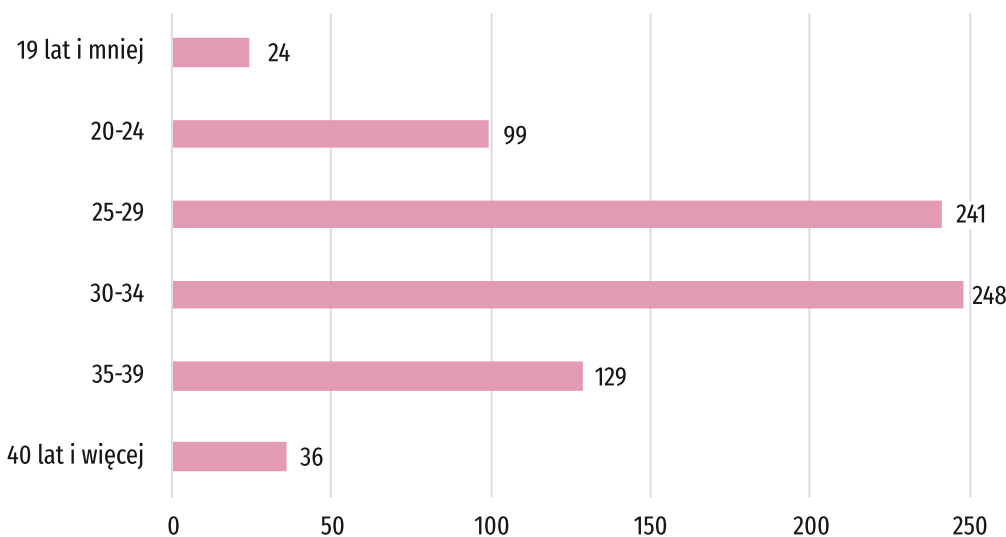
Urodzenia żywe

777

↓ -2,8%
spadek w stosunku
do 2018 r.

51,4%  48,6% 

Urodzenia żywe według wieku matki



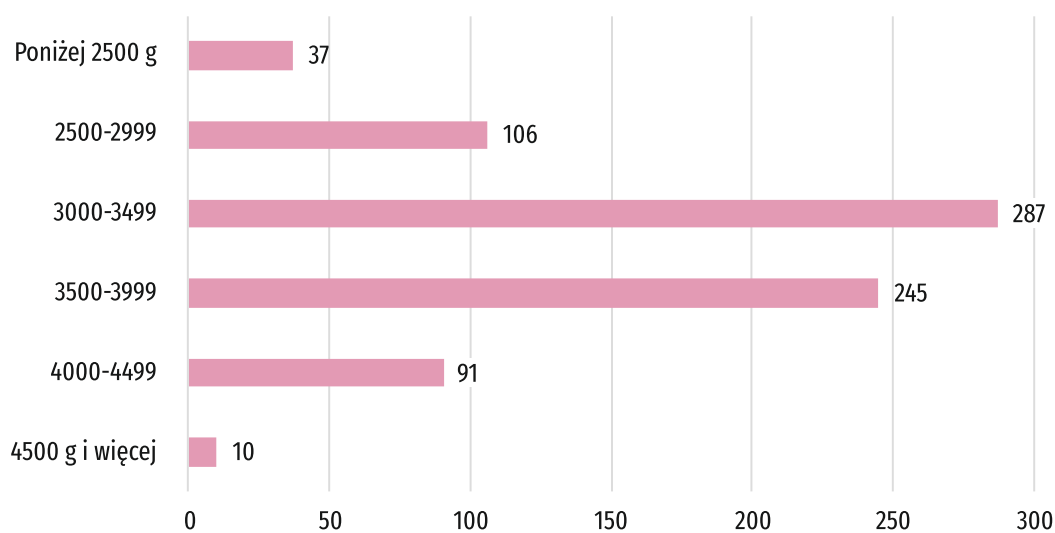
Współczynnik dzietności kobiet

Liczba urodzonych dzieci przypadająca na 1 kobietę w okresie rozrodczym.

Wartość wyższa niż **2,1** gwarantuje zastępowalność pokoleń.

1,357 ↑
wzrost w stosunku do 2018 r.

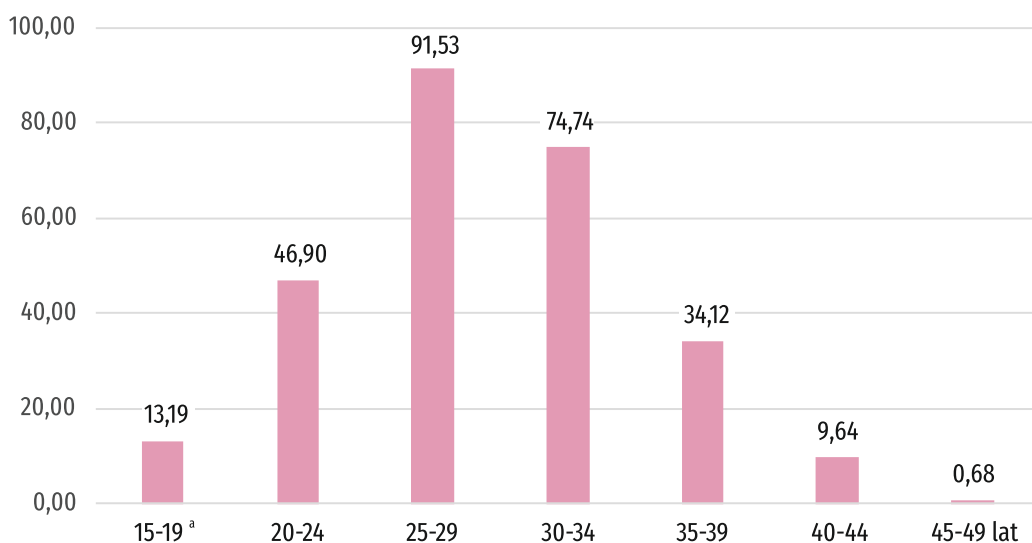
Urodzenia żywe według wagi noworodka przy urodzeniu^a



^a W podziale według wagi noworodka przy urodzeniu nie uwzględniono urodzeń o niustalonej wadze noworodka.

Płodność kobiet według grup wieku

(urodzenia żywe na 1000 kobiet w danej grupie wieku)



Płodność kobiet

w grupie wieku 15-49 lat^a

38,57 ↓
spadek w stosunku do 2018 r.

^a łącznie z urodzeniami z matek w wieku poniżej 15 lat.