

Turystyka w Unii Europejskiej¹ – dane za 2019 r.

25.02.2021 r.



Wzrost liczby korzystających z turystycznych obiektów noclegowych w porównaniu z 2018 r.

W 2019 r. w turystycznych obiektach noclegowych w krajach UE przebywało 1,1 mld osób, które skorzystały z 3,4 mld noclegów. W porównaniu z rokiem poprzednim liczba turystów wzrosła o 3,4%, a liczba udzielonych im noclegów o 3,1%.

Dane o stanie bazy noclegowej przekazywane do Eurostatu przez poszczególne kraje nie są w pełni porównywalne, gdyż zgodnie z obowiązującymi przepisami² zakres informacji przekazywanych przez kraje członkowskie UE obejmuje co najmniej wszystkie turystyczne obiekty noclegowe liczące 10 lub więcej miejsc noclegowych. Przekazywanie danych o obiektach posiadających 9 lub mniej miejsc nie jest obowiązkowe i nie wszystkie kraje takie dane przekazują.

Według szacunków w 2019 roku w krajach Unii Europejskiej funkcjonowało 717,6 tys. turystycznych obiektów noclegowych, w tym prawie 1/3 obiektów (218,3 tys.) znajdowała się we Włoszech, a prawie 16% w Chorwacji (113,8 tys.). Po ponad 50 tys. obiektów znajdowało się w Hiszpanii i Niemczech. Łącznie te cztery wymienione kraje skupiały ponad 60% turystycznych obiektów noclegowych w UE. W Polsce w 2019 r. funkcjonowało 11,3 tys. obiektów i stanowiły one 1,6% ogółu turystycznych obiektów noclegowych w Unii Europejskiej.

W strukturze bazy noclegowej UE przeważały obiekty noclegowe turystyczne i miejsca krótkotrwałego zakwaterowania (grupa NACE 55.2) stanowiące 66,8% wszystkich obiektów, udział hoteli i podobnych obiektów zakwaterowania (grupa NACE 55.1) wynosił 29,1%, a pól kempingowych i namiotowych (grupa NACE 55.3) 4,1%. W poszczególnych krajach Unii Europejskiej struktura ta była jednak odmienna. W 2019 r. w 12 krajach UE ponad 50% obiektów stanowiły hotele i podobne obiekty, w tym na Cyprze i Malcie niemal wszystkie turystyczne obiekty noclegowe należały do tej grupy (stanowiąc odpowiednio 99,8% i 91,8% ogółu), podczas gdy w Chorwacji obiekty takie stanowiły tylko 1,0% ogółu. Z kolei wysoki odsetek pól kempingowych i namiotowych wśród ogółu turystycznych obiektów noclegowych, występował w Danii i Holandii (po ponad 30%) oraz Francji i Szwecji (odpowiednio 27,1% i 24,2%).

W 2019 r. turystyczne obiekty noclegowe UE oferowały turystom 32,9 mln miejsc noclegowych, w tym najwięcej – po ponad 5 mln - obiekty znajdujące się we Francji i Włoszech oraz w Hiszpanii i Niemczech – po ponad 3 mln. Łączna liczba miejsc noclegowych w tych krajach stanowiła ponad połowę (53,2%) miejsc noclegowych przygotowanych w 2019 r. dla turystów w całej UE. W Polsce turystyczne obiekty noclegowe w 2019 r. dysponowały 825,5 tys. miejsc, co stanowiło 2,5 % ogółu miejsc w UE. Wskaźnik gęstości bazy noclegowej mierzony liczbą miejsc noclegowych przypadających na 1 km² powierzchni wyniósł w UE 7,4; najwyższą wartość przyjął na Malcie – 152,2. W Polsce wskaźnik ten wyniósł 2,6.

Przeciętnie jeden turystyczny obiekt noclegowy w UE w 2019 r. dysponował 46 miejscami noclegowymi, przy czym obiekty posiadające największą liczbę miejsc noclegowych znajdowały się w Danii (364), na Malcie, w Szwecji i Finlandii po około 190. Niższą od średniej dla UE przeciętną liczbą miejsc noclegowych dysponowały obiekty w dziewięciu krajach, w tym najmniejszą w Chorwacji (10 miejsc). W Polsce jeden obiekt noclegowy w 2019 r. posiadał przeciętnie 73 miejsca noclegowe.

W krajach Unii Europejskiej w 2019 r. funkcjonowało 717,6 tys. turystycznych obiektów noclegowych

Ponad 50% miejsc noclegowych oferowały obiekty noclegowe zlokalizowane w czterech krajach członkowskich UE

¹ W związku z brakiem danych w bazie Eurostatu o podróżach turystów w 2019 r. dane dotyczą turystycznej bazy noclegowej i jej wykorzystania.

² <https://eur-lex.europa.eu/LexUriServ/LexUriServ.do?uri=OJ:L:2011:192:0017:0032:PL:PDF>

Tablica 1. Turystyczne obiekty noclegowe i ich wykorzystanie w 2019 r.

PAŃSTWO	Obiekty	Miejsca noclegowe	Turyści korzystający z noclegów		Udzielone noclegi	
			ogółem	w tym zagraniczni	ogółem	w tym turystom zagranicznym
w tys.						
Ogółem	717,6^a	32 889,7^a	1 140 645,5^a	457 076,4^a	3 417 010,2^a	1 678 054,1^a
Austria	22,0	1 038,2	41 321,4	27 962,3	127 890,6	91 386,2
Belgia	9,7	395,6	18 057,6	9 343,3	42 512,8	21 204,8
Bułgaria	3,7	341,5	8 187,6	4 067,4	27 154,8	17 479,8
Chorwacja	113,8	1 157,9	19 553,5	17 348,1	91 178,1	84 124,2
Cypr	0,8	90,2	3 243,0	2 689,3	17 573,7	16 561,1
Czechy	9,4	743,7	21 998,4	10 890,5	57 024,8	27 180,6
Dania	1,2	436,0	8 279,4	3 086,4	34 325,6	12 976,6
Estonia	1,4	61,0	3 790,0	2 253,4	6 967,0	4 375,6
Finlandia	1,4	257,0	12 426,7	3 290,2	23 095,7	7 056,0
Francja	29,7	5 098,7	174 628,1	51 580,0	446 553,9	135 990,1
Grecja	37,8	1 348,9	34 202,1	25 038,5	143 594,5	119 971,4
Hiszpania	52,9	3 638,9	135 008,8	67 728,1	469 813,6	299 091,4
Holandia	8,8	1 412,9	45 916,0	20 129,4	123 442,6	51 750,4
Irlandia	2,6	208,0	11 918,5	3 277,8	32 580,8	16 285,3
Litwa	3,8	108,5	4 037,7	1 938,0	8 946,8	4 142,5
Luksemburg	0,4	62,6	1 165,3	1 041,1	2 852,3	2 504,7
Łotwa	1,2	55,8	2 853,3	1 945,9	5 509,7	3 851,3
Malta	0,2	48,1	2 022,9	1 821,8	9 911,3	9 436,3
Niemcy	50,5	3 594,7	185 121,0	39441,6	436 954,8	89 260,8
Polska	11,3	825,5	35 668,1	7 470,5	93 342,7	18 683,6
Portugalia	7,2	671,6	27 895,1	16 200,4	77 594,3	51 592,3
Rumunia	8,2	351,2	13 277,4	2 672,9	29 889,9	5 269,1
Słowacja	3,4	206,1	6 267,8	2 409,1	17 225,3	6 047,7
Słowenia	9,6	186,6	6 221,8	4 694,8	15 758,7	11 355,7
Szwecja	4,4	823,3	31 897,7	7 407,2	63 175,3	15 980,2
Węgry	4,4	414,2	13 454,1	6 168,6	33 200,0	15 752,6
Wielka Brytania	.	.	117 286,7 ^b	29 106,4 ^b	367 228,7 ^b	161304,1 ^b
Włochy	218,3	5 175,8	131 381,7	65 010,2	436 739,3	220 662,7

^a Dane szacunkowe dla UE-28 – brak danych dla Wielkiej Brytanii. ^b Dane szacunkowe na podstawie danych miesięcznych.

Ponad 40% ogółu miejsc noclegowych w UE oferowały w 2019 r. hotele i podobne obiekty. Spośród 14,4 mln miejsc w tego rodzaju obiektach, ponad 50% znajdowało się w Niemczech, Hiszpanii, Francji i Włoszech, gdzie obiekty miały przygotowane dla turystów od 1,3 mln do 2,3 mln miejsc noclegowych. W Polsce hotele i podobne obiekty w 2019 r. dysponowały 368,9 tys. miejsc noclegowych.

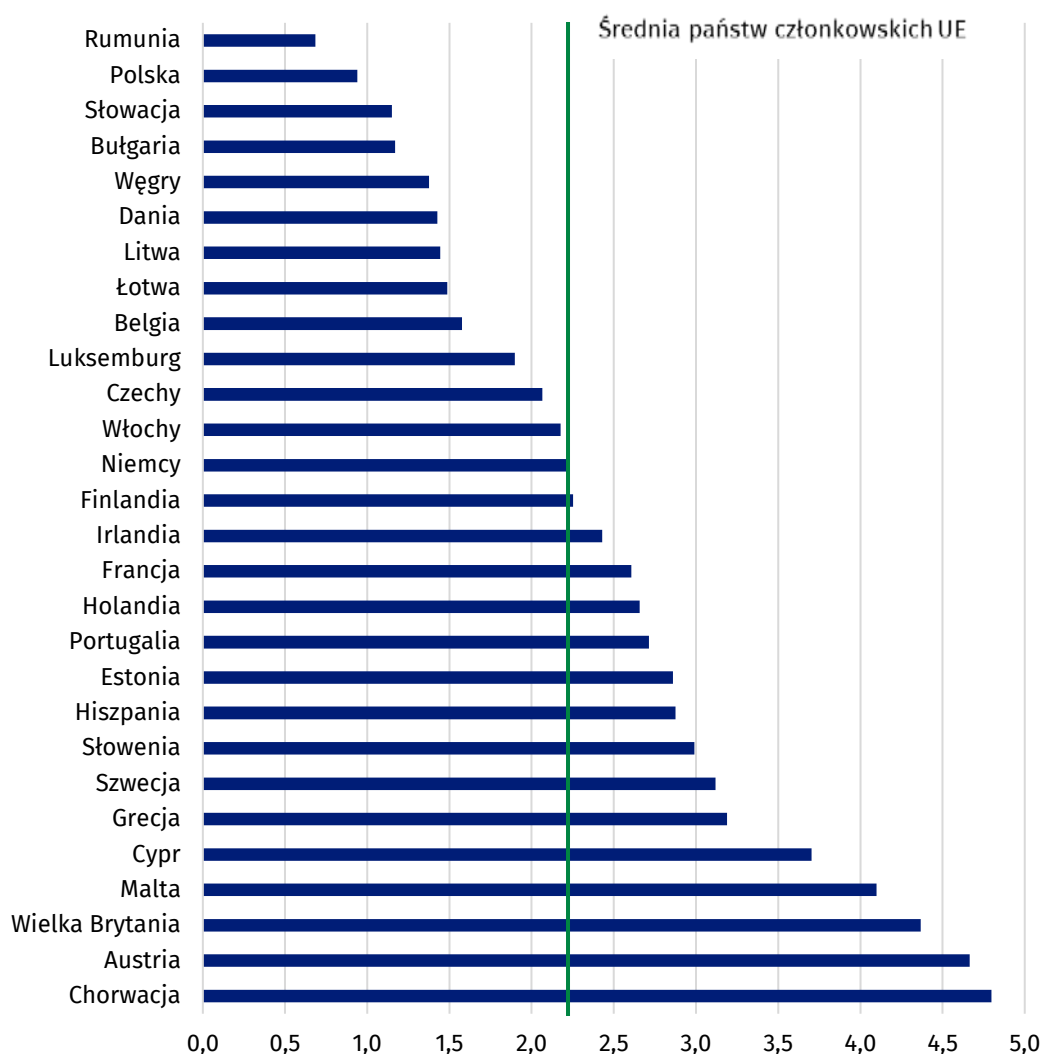
Przeciętnie jeden hotel lub podobny obiekt w UE posiadał 69 miejsc noclegowych (w Polsce 87). Najmniejsze obiekty tego typu – z liczbą miejsc poniżej 60 – zlokalizowane były w Niemczech, Czechach i Austrii. Z drugiej strony na Malcie, w Finlandii, Danii, Chorwacji, Portugalii, Bułgarii, Szwecji i na Cyprze jeden obiekt tego rodzaju liczył średnio powyżej 100 miejsc noclegowych (na Malcie nawet 207 miejsc).

W 2019 r. z noclegów w turystycznych obiektach noclegowych w krajach Unii Europejskiej skorzystało 1 140,6 mln turystów, tj. o 3,4% więcej niż przed rokiem. Najwięcej osób przebywało w obiektach noclegowych zlokalizowanych w Niemczech i Francji (odpowiednio 185,1 mln i 174,6 mln), w Hiszpanii, Włoszech (po ponad 130 mln) oraz Wielkiej Brytanii (ponad 100 mln). W przeliczeniu na 1 mieszkańca największa liczba turystów odwiedziła Chorwację (4,8), Austrię (4,7) oraz Malte (4,1), przy średniej dla UE 2,2. W Polsce wskaźnik ten wyniósł 0,9.

Prawie ¾ wszystkich turystów korzystających z noclegów w turystycznych obiektach noclegowych Unii Europejskiej nocowało w 2019 r. w hotelach i podobnych obiektach, w tym prawie wszyscy turyści odwiedzający Cypr oraz Malte i ponad 90% turystów odwiedzających Bułgarię oraz Irlandię. W Polsce z noclegów w hotelach i podobnych obiektach skorzystało 76,3% ogółu turystów.

Wśród osób przebywających w turystycznych obiektach noclegowych w 2019 r. turyści zagraniczni stanowili 40,1%, przy czym w przypadku Malty, Luksemburga i Chorwacji odsetek turystów zagranicznych wyniósł ok. 90%. W Polsce turyści zagraniczni stanowili 21%.

Wykres 1. Liczba turystów przypadająca na 1 mieszkańca w 2019 roku



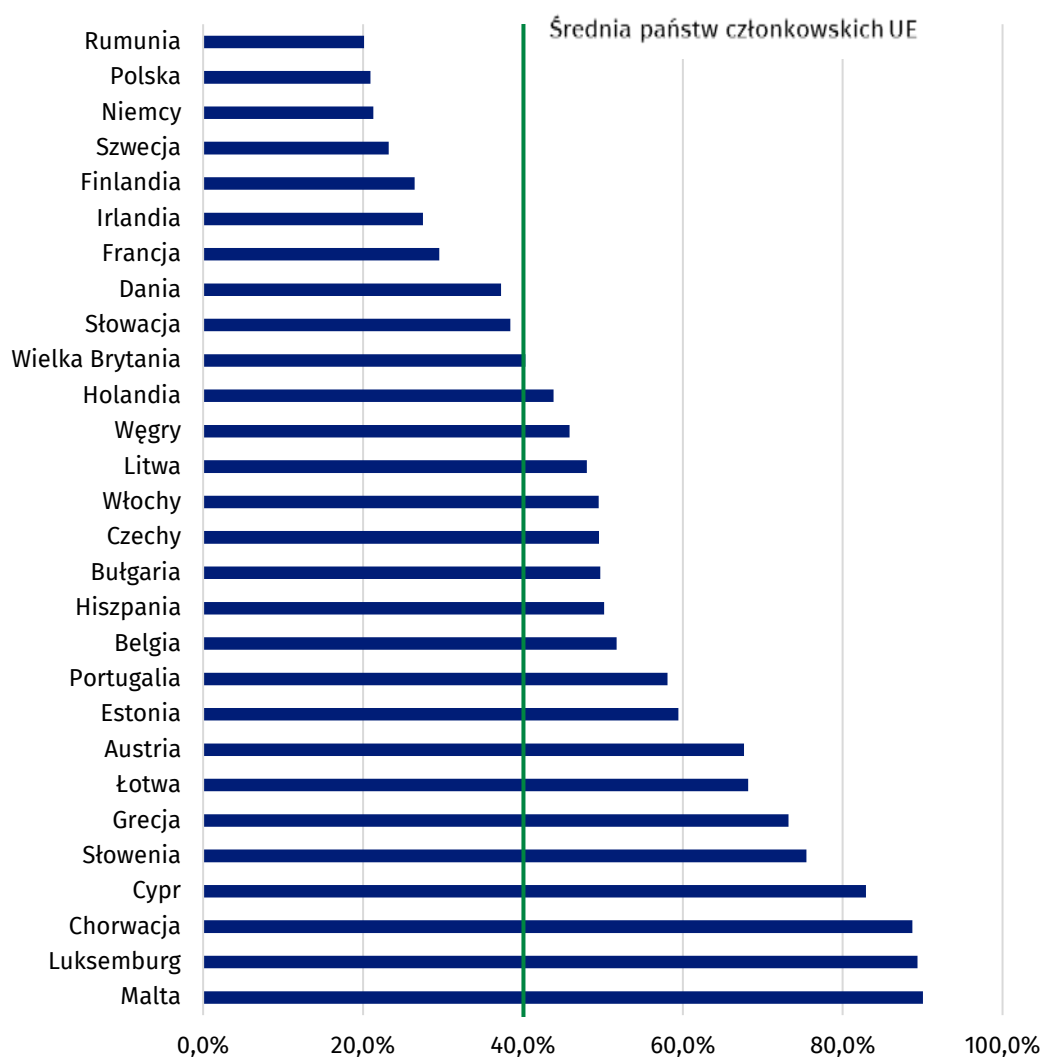
W 2019 r. turystom korzystającym z bazy noclegowej w UE udzielono 3 417,0 mln noclegów, tj. o 3,1% więcej niż w poprzednim roku. Ponad połowę noclegów udzielonych w całej UE przypadło na cztery kraje: Hiszpanię (13,7%), Francję (13,1%), Niemcy (12,8%) oraz Włochy (12,8%). Liczba udzielonych noclegów w porównaniu z 2018 r. w prawie wszystkich krajach członkowskich wzrosła, w tym najbardziej w Grecji (o 16,7%), na Słowacji (o 13,4%) oraz na Litwie (o 10,6%). Spadek liczby udzielonych noclegów w stosunku do poprzedniego roku wystąpił w dwóch krajach: w Luksemburgu i na Malcie - odpowiednio o 2,3% i o 2,0%.

W turystycznych obiektach noclegowych UE udzielono w 2019 r. 3,4 mld noclegów

W 2019 r. najwięcej noclegów (ponad 60% - 2 071,1 mln) w UE udzielono turystom w hotelach i podobnych obiektach, najmniej – 12,3% ogółu na polach kempingowych i namiotowych. Występowały jednak znaczne różnice regionalne: na Cyprze, Malcie, Irlandii i Bułgarii noclegi spędzone w hotelach i podobnych obiektach stanowiły ponad 90% wszystkich udzielonych noclegów; ponad połowę noclegów w Chorwacji udzielono w obiektach noclegowych turystycznych i miejscach krótkotrwałego zakwaterowania, natomiast w Luksemburgu, Danii, Francji i Szwecji udział noclegów spędzonych na kempingach w ogólnej liczbie udzielonych turystom noclegów był ponad dwukrotnie większy niż średnia dla całej UE (12,3%), wynosząc od 26,5% do 33,1%.

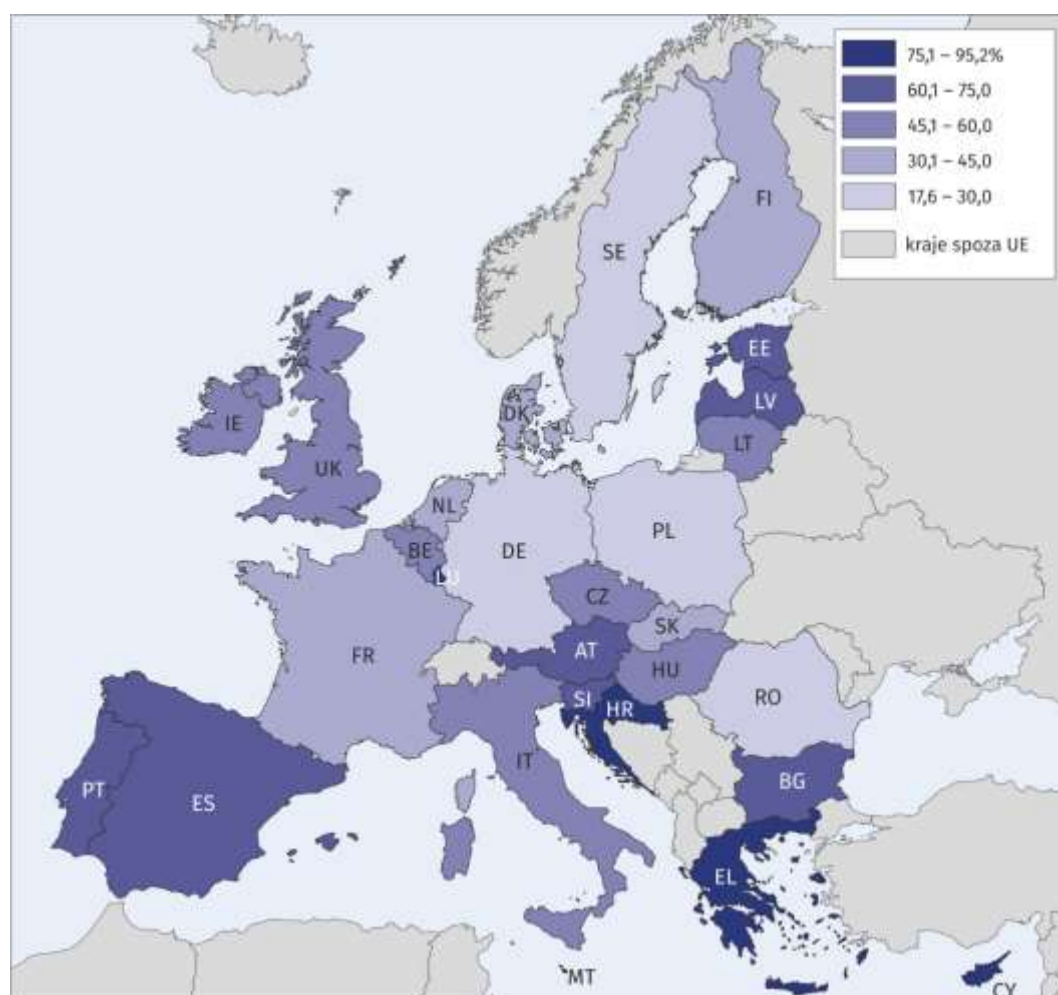
Średnio turyści korzystali z 3 noclegów, w tym najdłużej przebywali w obiektach zlokalizowanych na Cyprze i na Malcie – odpowiednio 5,4 i 4,9 noclegu. W Polsce długość pobytu w turystycznych obiektach noclegowych była nieco krótsza od średniej w UE i wynosiła 2,6 noclegu.

Wykres 2. Udział turystów zagranicznych w ogólnej liczbie turystów w 2019 roku



Biorąc pod uwagę lokalizację obiektów, tj. odległość od morza, w 2019 r. prawie połowę (46%) noclegów udzieliły turystom podróżującym po obszarze UE obiekty położone na terenach nadmorskich³. Oprócz Malty, której obszar w całości traktowany jest jako nadmorski, bardzo wysoki odsetek noclegów udzielonych na terenach nadmorskich (ponad 90% ogółu udzielonych noclegów) odnotowano również na Cyprze, w Grecji, Chorwacji oraz Danii. Bardzo mało natomiast noclegów (poniżej 20% ogółu) udzielono na takich obszarach w Rumunii, Słowenii, Belgii i Niemczech, nie uwzględniając oczywiście pięciu krajów UE (Czechy, Luksemburg, Węgry, Austria i Słowacja) bez dostępu do morza. W Polsce w 2019 r. na obszarach nadmorskich udzielono 24,8% wszystkich noclegów. Uwzględniając z kolei stopień urbanizacji⁴ to rozkład noclegów udzielonych turystom na obszarach gęsto (miasta), średnio (obszary pozamiejskie) oraz słabo (obszary wiejskie) zaludnionych UE był w 2019 r. w miarę równomierny – na każdym z nich udzielono po mniej więcej 1/3 noclegów. W poszczególnych krajach członkowskich liczba udzielonych noclegów na wymienionych obszarach była uzależniona od wielu czynników, m.in. od położenia, posiadanych atrakcji turystycznych oraz popularności wśród turystów niektórych regionów. Na Łotwie i w Estonii najwięcej noclegów (odpowiednio 65,7% oraz 55,0% ogółu) udzielono w turystycznych obiektach położonych w miastach, z kolei w Grecji, Austrii i Chorwacji przeważały noclegi udzielone na obszarach wiejskich, stanowiąc odpowiednio 66,8%, 65,6% oraz 63,4% wszystkich udzielonych noclegów.

Mapa 1. Udział noclegów udzielonych turystom zagranicznym w ogólnej liczbie noclegów w 2019 r. w krajach Unii Europejskiej



Opracowanie zostało przygotowane na podstawie danych pochodzących z bazy Eurostatu (data dostępu 22.02.2021 r.).

³ <https://ec.europa.eu/eurostat/web/coastal-island-outermost-regions/methodology>

⁴ <https://ec.europa.eu/eurostat/web/degree-of-urbanisation/background>

Opracowanie merytoryczne:
Urząd Statystyczny w Rzeszowie
Dyrektor Marek Cierpiat-Wolan
Tel: 17 853 52 10

Rozpowszechnianie:
Rzecznik Prasowy Prezesa GUS
Karolina Banaszek
Tel: 695 255 011

Wydział Współpracy z Mediami

Tel: 22 608 34 91, 22 608 38 04

e-mail: obslugaprasowa@stat.gov.pl



www.stat.gov.pl



[@GUS_STAT](https://twitter.com/GUS_STAT)



[@GlownyUrzadStatystyczny](https://www.facebook.com/GlownyUrzadStatystyczny)

Powiązane opracowania

[Turystyka w 2019 r.](#)

Temat dostępny w bazach danych

[Baza danych Eurostat](#)

[Bank Danych Lokalnych](#)

Ważniejsze pojęcia dostępne w słowniku

[Turysta](#)

[Turystyczny obiekt noclegowy](#)

[Miejsca noclegowe w turystycznych obiektach noclegowych](#)

[Turyści zagraniczni w turystycznych obiektach noclegowych](#)

[Noclegi udzielone w turystycznych obiektach noclegowych](#)

[Długość pobytu](#)