

# Port Lotniczy Gdańsk Sp. z o.o. Kwartalna Skrócona Informacja Finansowa za I kwartał 2021 roku

Gdańsk, kwiecień 2021 r.



## **Port Lotniczy Gdańsk Spółka z Ograniczoną Odpowiedzialnością**

### **Kwartalna Skrócona Informacja Finansowa za I kwartał 2021 roku**

#### **Spis treści**

<b>Kwartalne skrócone sprawozdanie z sytuacji finansowej</b>	<b>3</b>
<b>Kwartalne skrócone sprawozdanie z zysków i strat i innych całkowitych dochodów</b>	<b>5</b>
<b>Kwartalne skrócone sprawozdanie ze zmian w kapitale własnym</b>	<b>7</b>
<b>Ruch lotniczy</b>	<b>8</b>
<b>Liczba obsługanych pasażerów w I kwartale w latach 2007-2021</b>	<b>9</b>
<b>Podział rynku przewozów regularnych według przewoźników w okresie I-III 2021 roku</b>	<b>10</b>
<b>Udział przewoźników tradycyjnych i niskokosztowych w ruchu krajowym i zagranicznym</b>	<b>11</b>
<b>Najpopularniejsze połączenia w okresie I-III 2021 roku, według całkowitej liczby pasażerów</b>	<b>12</b>
<b>Pasażerowie rejsów nieregularnych</b>	<b>13</b>
<b>Operacje lotnicze</b>	<b>14</b>
<b>Operacje lotnicze po I kwartale w latach 2007-2021</b>	<b>14</b>
<b>Przewozy cargo</b>	<b>16</b>

## Port Lotniczy Gdańsk Spółka z Ograniczoną Odpowiedzialnością

Kwartalne skrócone sprawozdanie z sytuacji finansowej

<b>AKTYWA</b>	<b>31.12.2020</b>	<b>31.03.2021</b>
<b>Aktywa trwałe</b>		
Rzeczowe aktywa trwałe	558 519	591 499
Wartości niematerialne	1 747	1 671
Inwestycje długoterminowe	0	0
Długoterminowe rozliczenia międzyokresowe	7 975	7 975
<b>Aktywa trwałe</b>	<b>568 241</b>	<b>601 145</b>
<b>Aktywa obrotowe</b>		
Zapasy	1 265	860
Należności krótkoterminowe	18 712	17 027
Inwestycje krótkoterminowe	44 341	71 348
Rozliczenia międzyokresowe	959	3 738
<b>Aktywa obrotowe</b>	<b>65 277</b>	<b>92 973</b>
<b>AKTYWA OGÓŁEM</b>	<b>633 518</b>	<b>694 118</b>

*Kwoty zostały zaprezentowane w tysiącach PLN*

## Port Lotniczy Gdańsk Spółka z Ograniczoną Odpowiedzialnością

Kwartalne skrócone sprawozdanie z sytuacji finansowej

<b>PASYWA</b>	<b>31.12.2020</b>	<b>31.03.2021</b>
<b>Kapitał własny</b>		
Kapitał podstawowy	125 290	125 290
Kapitał zapasowy	251 129	251 129
Kapitał z aktualizacji wyceny	4 649	4 649
Zysk netto z lat ubiegłych	0	- 19
Zysk/Strata netto za okres sprawozdawczy	- 19	- 12 221
<b>Kapitał własny ogółem</b>	<b>381 049</b>	<b>368 828</b>
<b>Zobowiązania</b>		
Obligacje	8 800	89 300
Pozostałe zobowiązania	0	0
<b>Zobowiązania długoterminowe</b>	<b>8 800</b>	<b>89 300</b>
Zobowiązanie z tyt. kredytów i pożyczek	0	0
Obligacje	29 019	29 000
Zobowiązania handlowe	5 785	3 226
Zobowiązania z tyt. podatków i ubezpieczeń	5 370	7 062
Zobowiązania z tyt. świadczeń pracowniczych	1 037	1 000
<b>Zobowiązania krótkoterminowe</b>	<b>72 680</b>	<b>68 842</b>
<b>Zobowiązania</b>	<b>81 480</b>	<b>158 142</b>
<b>Rezerwy na zobowiązania</b>	<b>59 148</b>	<b>58 246</b>
<b>Przychody przyszłych okresów</b>	<b>111 841</b>	<b>108 902</b>
<b>PASYWA OGÓŁEM</b>	<b>633 518</b>	<b>694 118</b>

*Kwoty zostały zaprezentowane w tysiącach PLN*

## Port Lotniczy Gdańsk Spółka z Ograniczoną Odpowiedzialnością

Kwartalne skrócone sprawozdanie z zysków i strat i innych całkowitych dochodów

	<b>I - XII 2020</b>	<b>I - III 2021</b>
Przychody ze sprzedaży	83 977	10 902
Koszty działalności operacyjnej, w tym:	112 141	26 127
<i>Amortyzacja</i>	40 901	9 372
<b>Zysk/Strata ze sprzedaży</b>	<b>- 28 164</b>	<b>- 15 225</b>
Pozostałe przychody	31 644	3 063
Pozostałe koszty operacyjne	916	62
<b>Zysk/Strata na działalności operacyjnej</b>	<b>2 564</b>	<b>- 12 224</b>
Przychody finansowe	540	20
Koszty finansowe	2 555	17
<b>Zysk/Strata przed opodatkowaniem</b>	<b>549</b>	<b>- 12 221</b>
Podatek dochodowy	568	0
<b>Zysk/Strata netto z działalności kontynuowanej</b>	<b>- 19</b>	<b>- 12 221</b>
<b>Zysk/Strata netto za okres sprawozdawczy</b>	<b>- 19</b>	<b>- 12 221</b>
Pozostałe całkowite dochody	0	0
<b>Całkowite dochody ogółem za okres sprawozdawczy</b>	<b>- 19</b>	<b>- 12 221</b>
<b>WSKAŹNIKI:</b>		
ROA	0,00	-1,76
ROE	0,00	-3,31
ROS	- 0,02	- 112,10
Zadłużenie ogółem	12,86	22,78
Zadłużenie kapitału własnego	21,38	42,88
Zadłużenie długoterminowe	2,31	24,21

*Kwoty zostały zaprezentowane w tysiącach PLN*

## Port Lotniczy Gdańsk Spółka z Ograniczoną Odpowiedzialnością

Kwartalne skrócone sprawozdanie z przepływów pieniężnych

	I - XII 2020	I - III 2021
<b>DZIAŁALNOŚĆ OPERACYJNA</b>		
Zysk/Strata netto za okres sprawozdawczy	- 19	- 12 221
<b>Korekty:</b>	<b>28 295</b>	<b>3 493</b>
Amortyzacja	40 901	9 372
Odsetki i udziały w zyskach	947	- 19
Zysk (strata) z działalności inwestycyjnej	- 50	0
Zmiana stanu rezerw	- 1 530	- 902
Zmiana stanu zapasów	154	405
Zmiana stanu należności	2 984	1 685
Zmiana stanu zobowiązań krótkoterminowych, z wyjątkiem pożyczek i kredytów	- 2 413	- 1 329
Zmiana stanu rozliczeń międzyokresowych	-12 776	- 5 719
Inne korekty	78	0
<b>Przepływy pieniężne netto z działalności operacyjnej</b>	<b>28 276</b>	<b>- 8 728</b>
<b>DZIAŁALNOŚĆ INWESTYCYJNA</b>		
Wpływy ze sprzedaży rzeczowych aktywów trwałych oraz wartości niematerialnych	50	0
Zbycie aktywów finansowych	0	0
Nabycie rzeczowych aktywów trwałych oraz wartości niematerialnych	-79 989	- 44 765
Nabycie aktywów finansowych	0	0
<b>Przepływy pieniężne netto z działalności inwestycyjnej</b>	<b>- 79 939</b>	<b>- 44 765</b>
<b>DZIAŁALNOŚĆ FINANSOWA</b>		
Emisja dłużnych papierów wartościowych	0	80 500
Inne wpływy finansowe	0	0
Wykup dłużnych papierów wartościowych	-29 000	0
Odsetki zapłacone	-1 023	0
<b>Przepływy pieniężne netto z działalności finansowej</b>	<b>-30 023</b>	<b>80 500</b>
<b>Przepływy pieniężne netto ogółem</b>	<b>- 81 686</b>	<b>27 007</b>
Środki pieniężne i ich ekwiwalenty na początek okresu	126 027	44 341
<b>Środki pieniężne i ich ekwiwalenty na koniec okresu</b>	<b>44 341</b>	<b>71 348</b>

Kwoty zostały zaprezentowane w tysiącach PLN

**Port Lotniczy Gdańsk Spółka z Ograniczoną Odpowiedzialnością**

Kwartalne skrócone sprawozdanie ze zmian w kapitale własnym

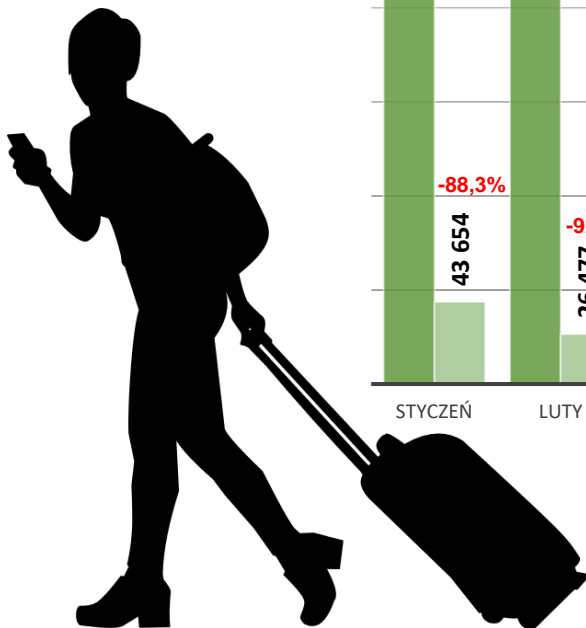
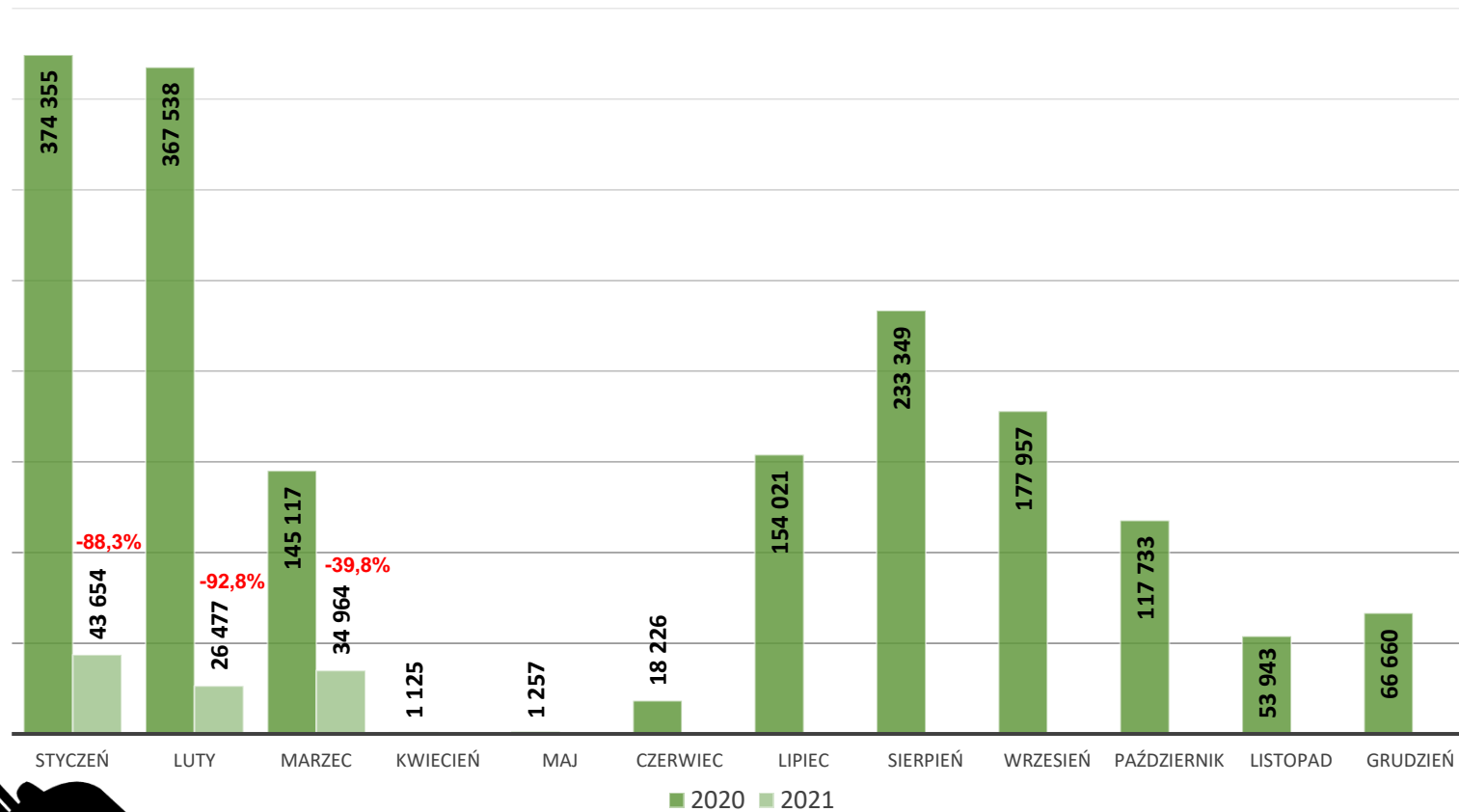
	<b>Kapitał podstawowy</b>	<b>Kapitał zapasowy</b>	<b>Kapitał z aktualizacji wyceny</b>	<b>Zyski zatrzymane</b>	<b>Kapitał własny ogółem</b>
<b>Kapitał własny na 01.01.2021 r.</b>	<b>125 290</b>	<b>251 129</b>	<b>4 649</b>	<b>- 19</b>	<b>381 049</b>
Strata netto za okres sprawozdawczy				- 12 221	- 12 221
<b>Całkowite dochody za okres sprawozdawczy</b>				<b>- 12 221</b>	<b>- 12 221</b>
Przeszacowanie wartości środków trwałych					
Przeniesienie zysku na kapitał zapasowy					
<b>Kapitał własny na 31.03.2021 r.</b>	<b>125 290</b>	<b>251 129</b>	<b>4 649</b>	<b>- 12 240</b>	<b>368 828</b>

*Kwoty zostały zaprezentowane w tysiącach PLN*

## Ruch lotniczy

Liczba obsłużonych pasażerów w poszczególnych miesiącach w roku 2020 i I kwartale 2021

**105 095** pasażerów obsłużonych w I kwartale 2021 roku

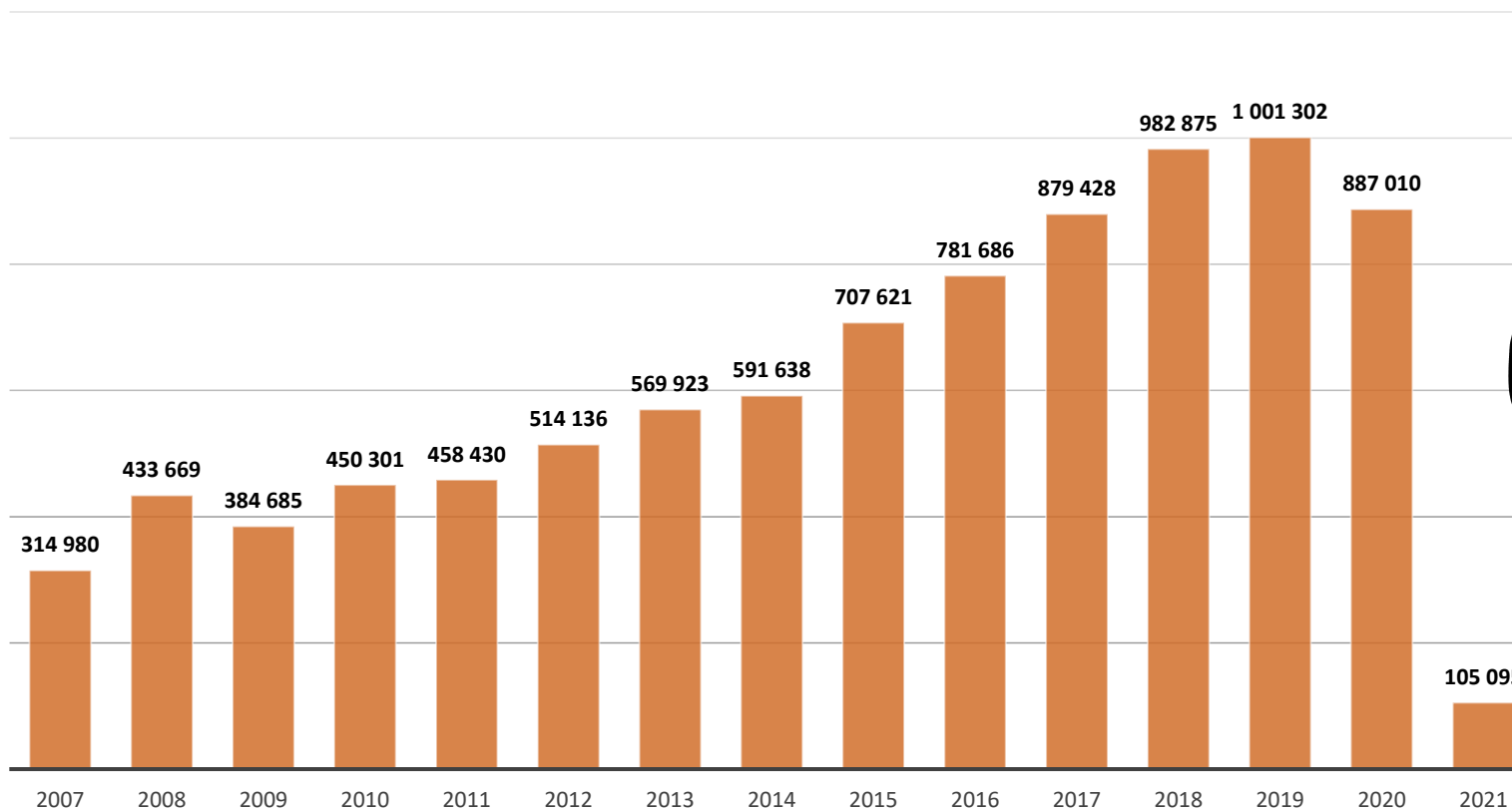




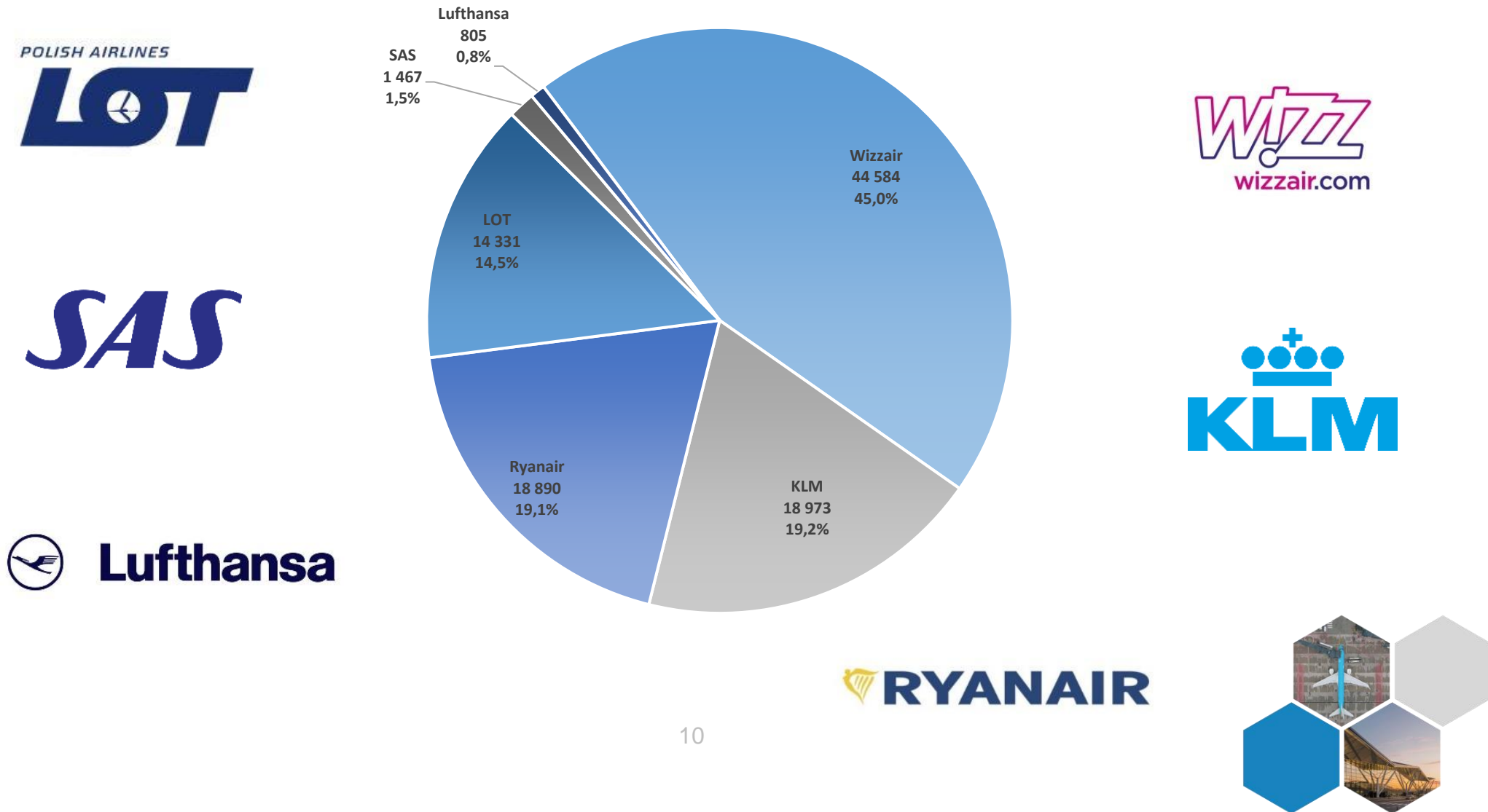
## Liczba obsłużonych pasażerów w I kwartale w latach 2007-2021

105 095 pasażerów obsłużonych w I kwartale 2021 roku

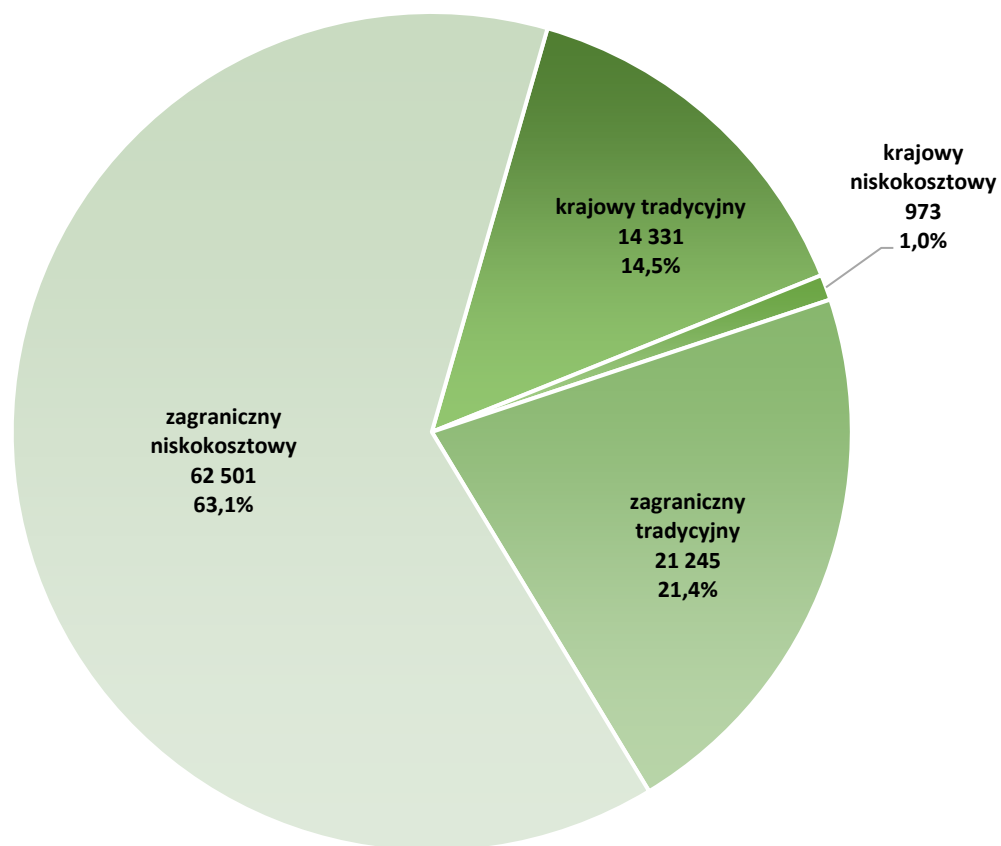
**-88,2%** spadku w stosunku do I kwartału 2020 roku



## Podział rynku przewozów regularnych według przewoźników w okresie I-III 2021 roku



## Udział przewoźników tradycyjnych i niskokosztowych w ruchu krajowym i zagranicznym



## Najpopularniejsze połączenia w okresie I-III 2021 roku, według całkowitej liczby pasażerów



### TOP



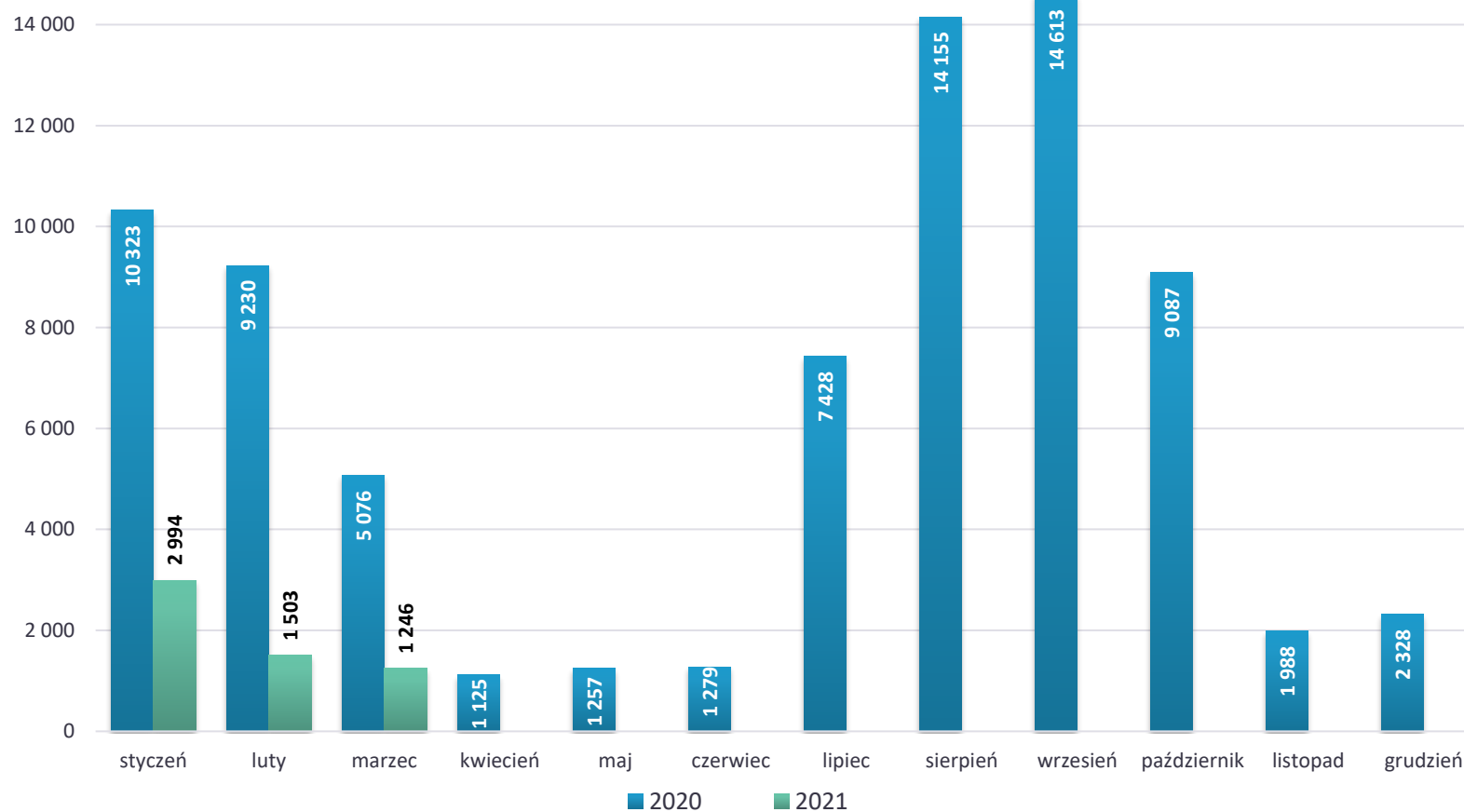
1. Amsterdam	18 973
2. Warszawa	13 616
3. Sztokholm	9 846
4. Londyn	9 800
5. Oslo	9 668
6. Dublin	5 767
7. Stavanger	3 726
8. Bergen	3 069



## Pasażerowie rejsów nieregularnych

5 743 pasażerów obsłużonych w ruchu nieregularnym w I kwartale 2021 roku

**-76,7%** w stosunku do analogicznego okresu w roku 2020

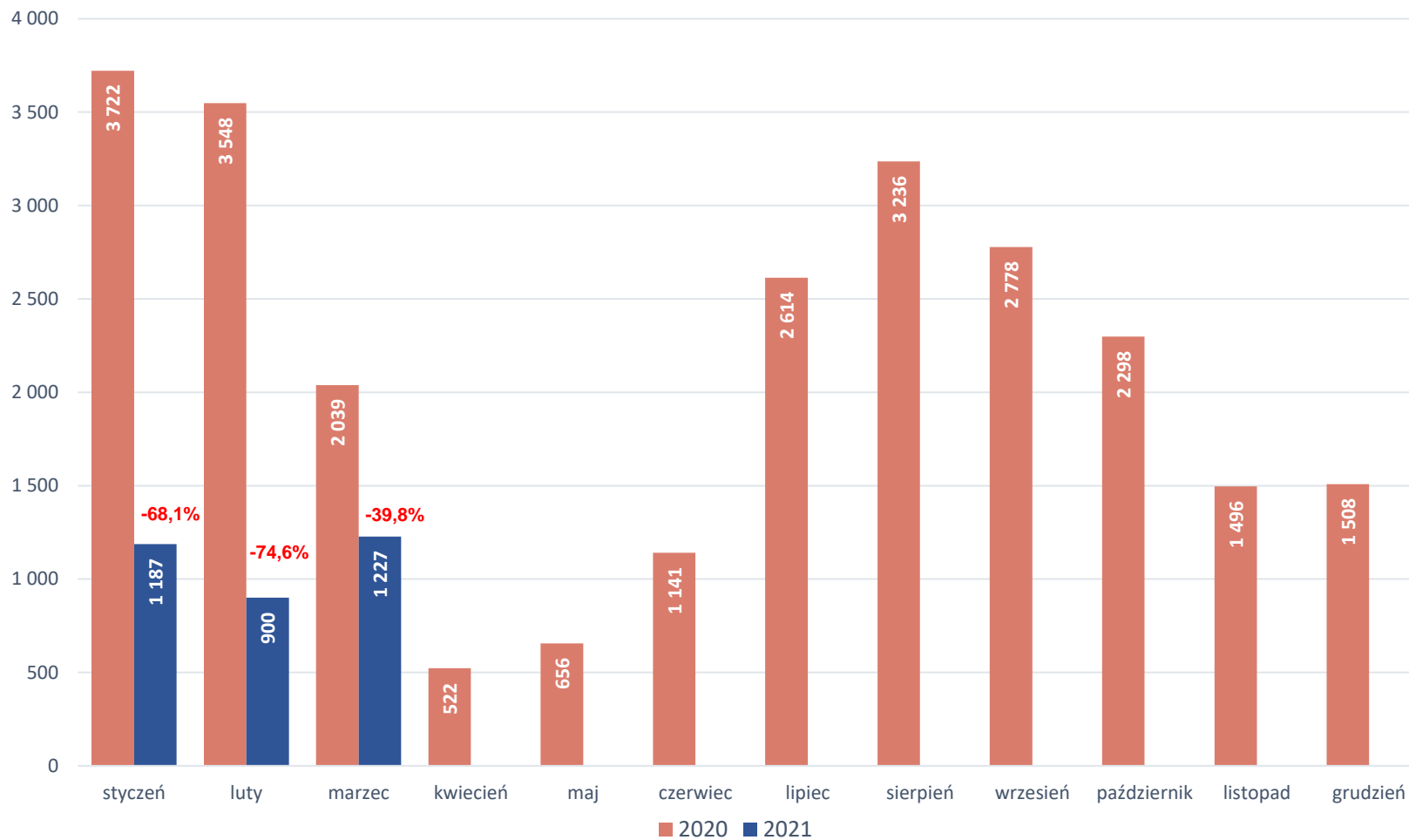




## Operacje lotnicze

Liczba zrealizowanych operacji lotniczych w roku 2020 i I kwartale 2021

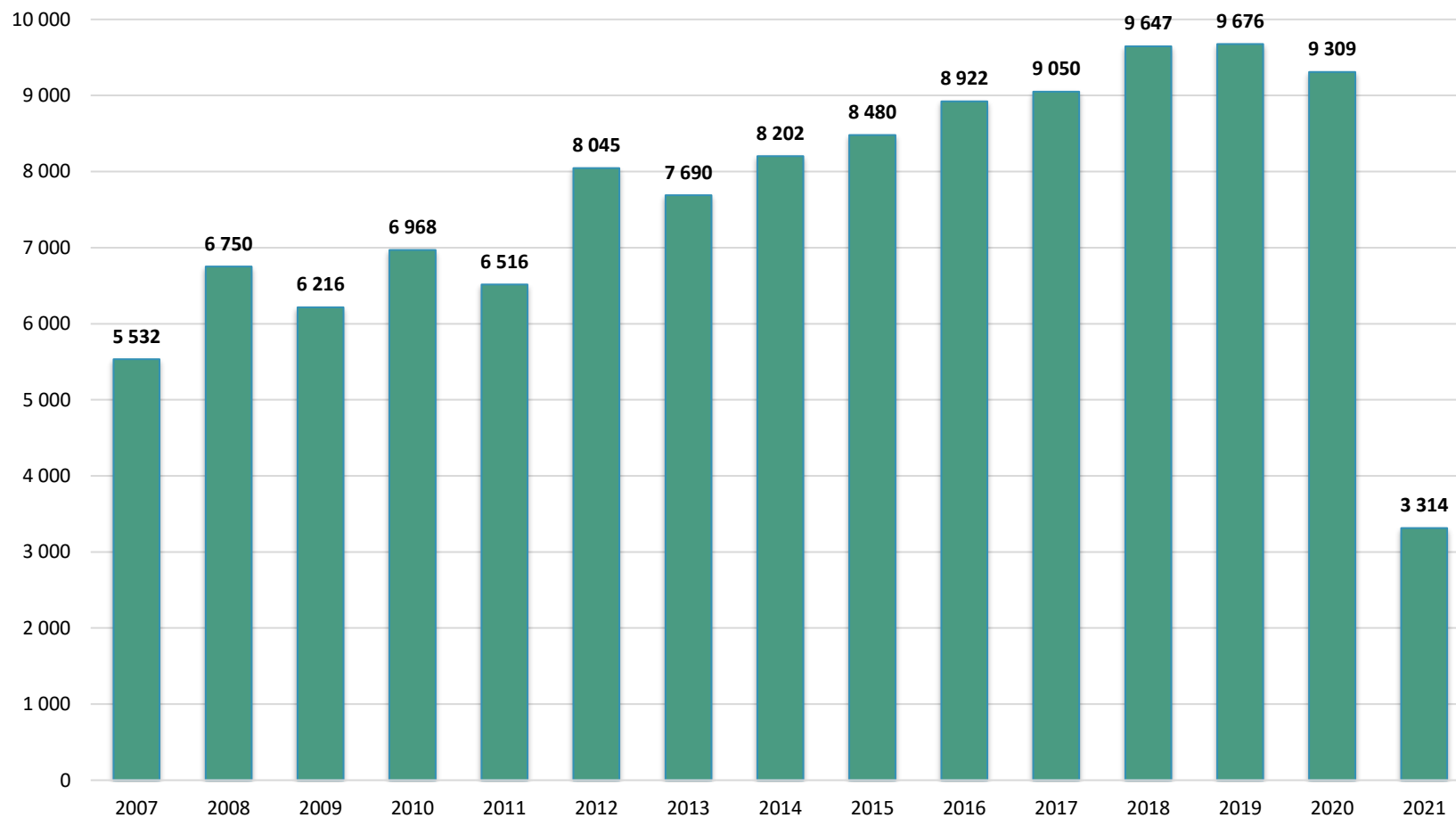
**1 227** operacji lotniczych zrealizowanych w marcu 2021 roku



## Operacje lotnicze po I kwartale w latach 2007-2021

3 314 operacji lotniczych wykonanych w I kwartale 2021 roku

**-64,4%** spadku w stosunku do I kwartału 2020 roku



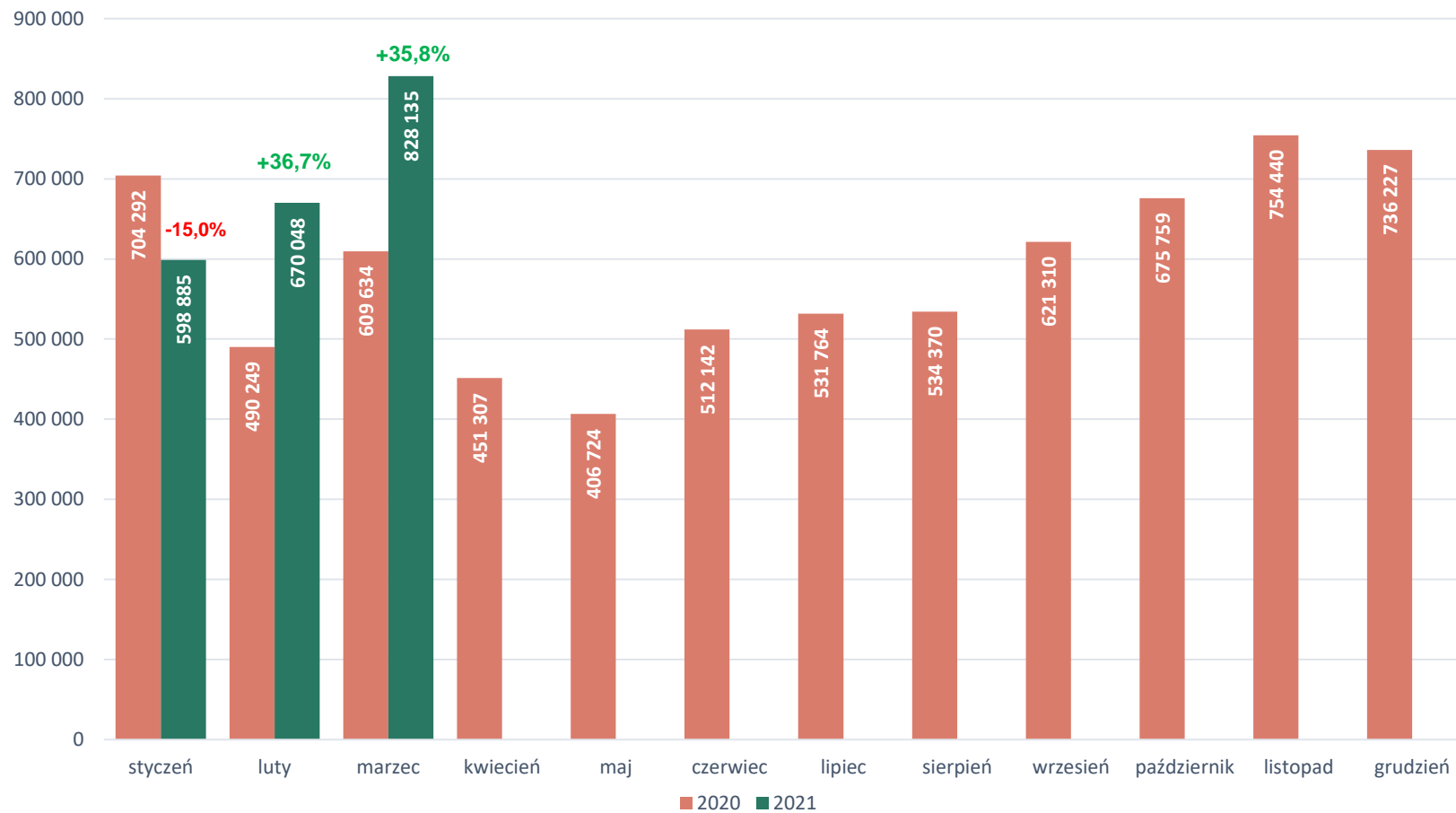


## Przewozy cargo

**+16,2%** wzrostu w stosunku do I kwartału 2020

**2 097 068 kg** cargo przewiezionych w okresie I-III 2021 roku

**+292 893 kg** cargo przewiezionych w I kw. 2021 roku w porównaniu do I kw. 2020





Powyzsza kwartalna skrócona informacja finansowa została sporządzona według stanu na dzień 16 kwietnia 2021 roku.



Iwona Tomczyńska  
Kierownik Działu Analiz Ekonomicznych i Marketingu



Dorota Wanagos  
Główna Księgowa

