



8 marca  
**DZIEŃ KOBIEĆ**



10 marca  
**DZIEŃ MĘŻCZYŹN**

Dane dla Gdańska



## LUDNOŚĆ<sup>a</sup> W 2020 R.

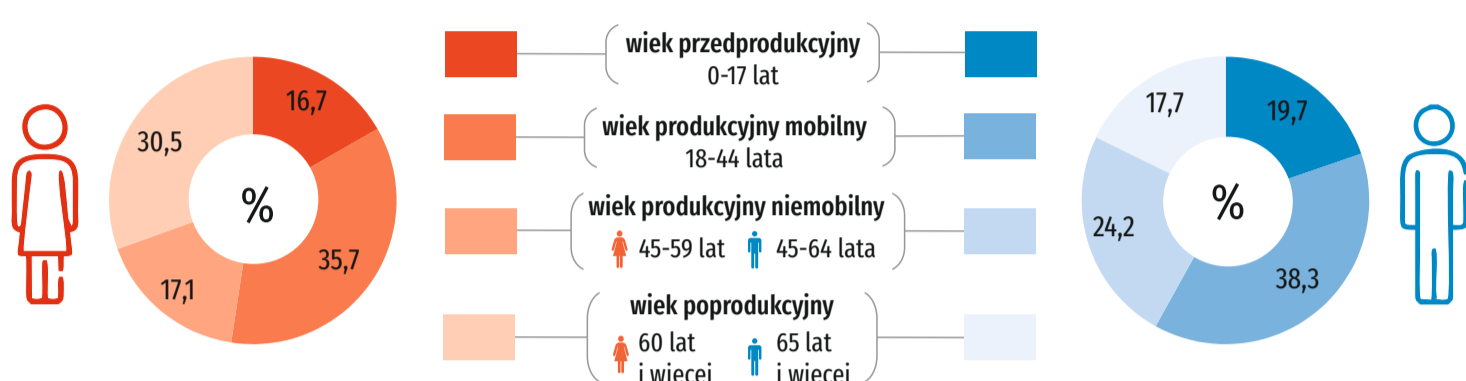
**247 959** kobiet  
43,5 lat mediana wieku



**222 846** mężczyzn  
40,4 lat mediana wieku

a Stan w dniu 31 grudnia.

## LUDNOŚĆ WEDŁUG EKONOMICZNYCH GRUP WIEKU<sup>a</sup> W 2020 R.



Kobiety w wieku nieprodukcyjnym na 100 kobiet w wieku produkcyjnym **89,3**

Mężczyźni w wieku nieprodukcyjnym na 100 mężczyzn w wieku produkcyjnym **59,8**

a Stan w dniu 31 grudnia.

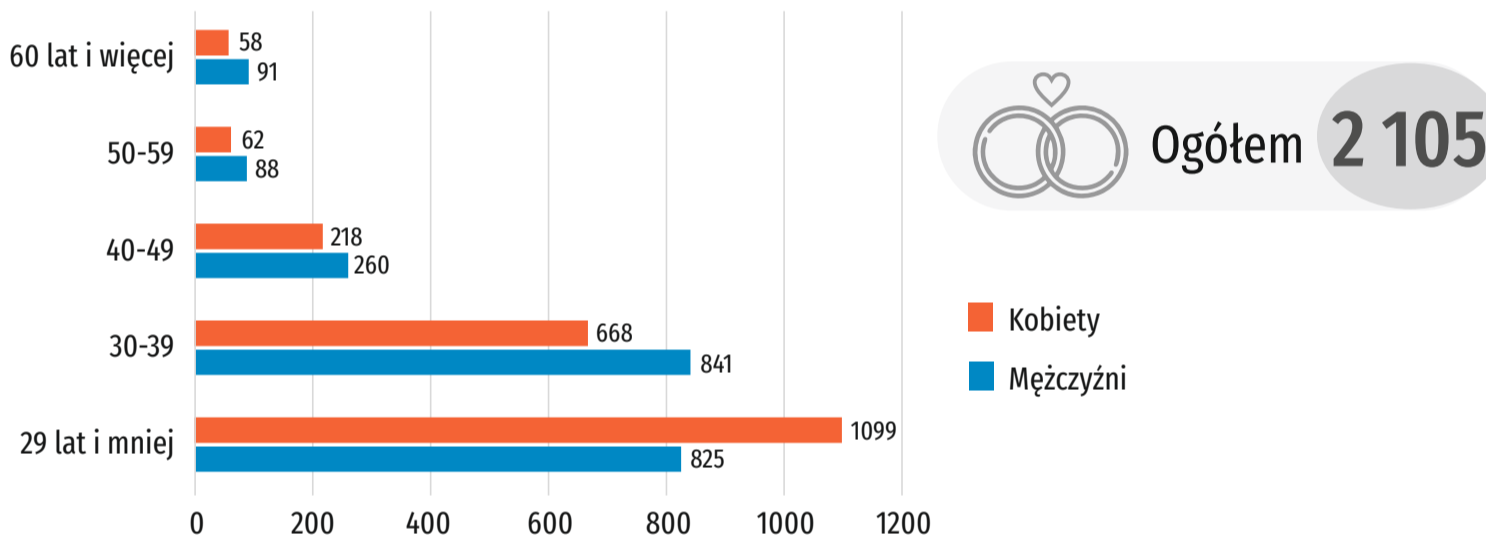
## WSPÓŁCZYNNIK FEMINIZACJI WEDŁUG BIOLOGICZNYCH GRUP WIEKU<sup>a</sup> W 2020 R.

Liczba kobiet na 100 mężczyzn

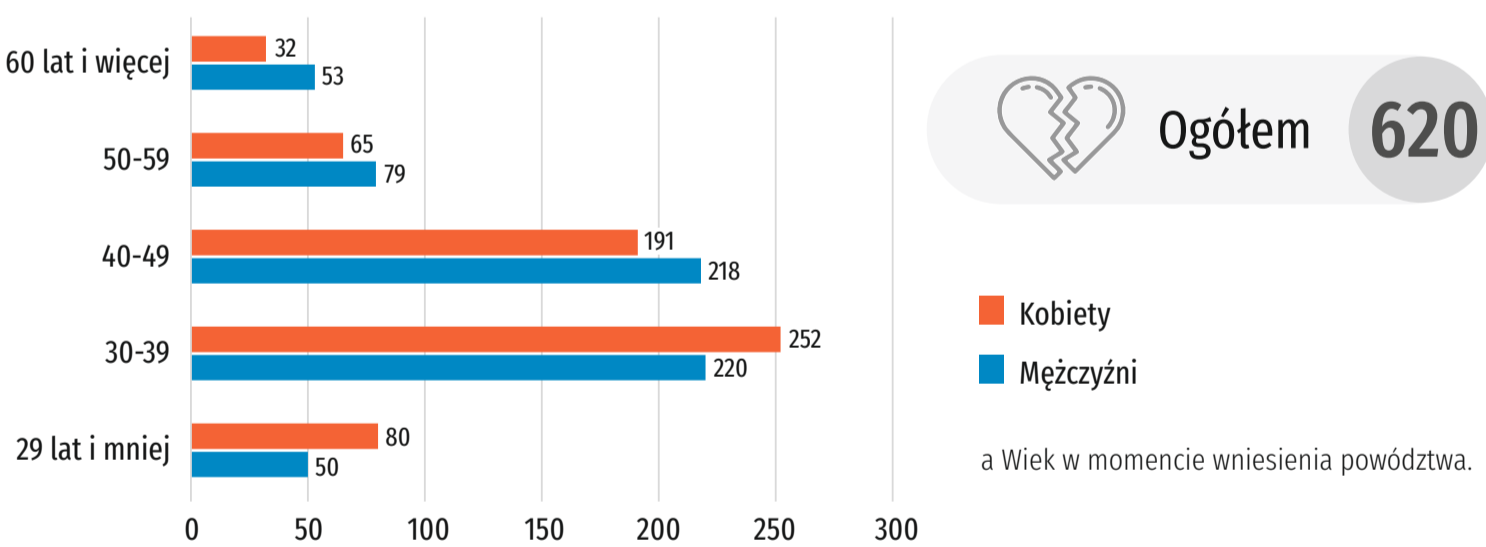


a Stan w dniu 31 grudnia.

## MAŁŻEŃSTWA WEDŁUG WIEKU NOWOŻEŃCÓW W 2020 R.



## ROZWODY WEDŁUG WIEKU ROZWIEDZIONYCH<sup>a</sup> W 2020 R.



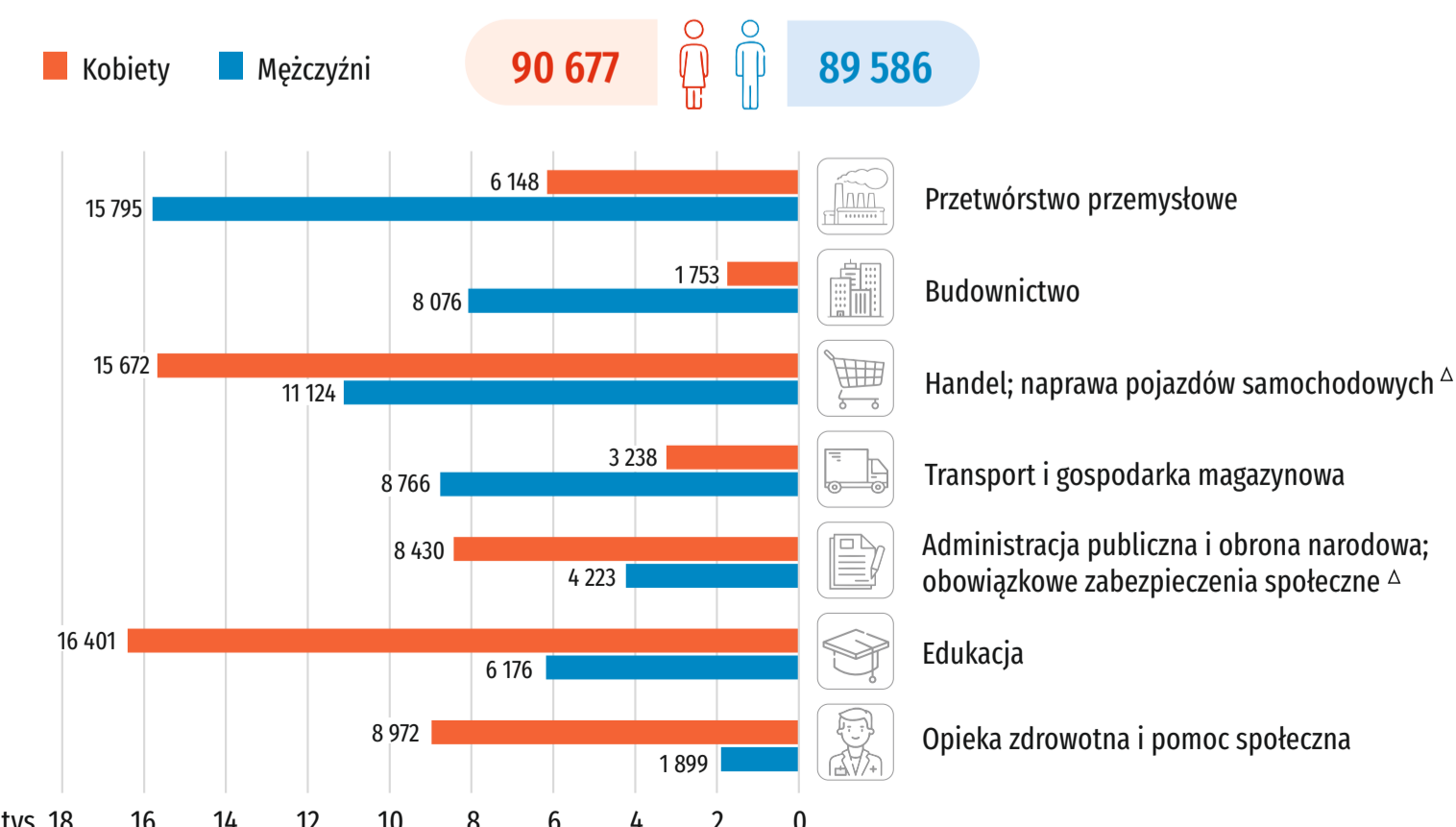
a Wiek w momencie wniesienia powództwa.

## BEZROBOTNI ZAREJESTROWANI<sup>a</sup> W 2020 R.

Ogółem **8 890** 53,2% 46,8%

a Stan w dniu 31 grudnia.

## PRACUJĄCY<sup>a</sup> WEDŁUG WYBRANYCH SEKCJI W 2020 R.



a Według faktycznego miejsca pracy i rodzaju działalności; bez podmiotów gospodarczych o liczbie pracujących do 9 osób, rolnictwa indywidualnego, duchowieństwa, fundacji, stowarzyszeń i innych organizacji; stan w dniu 31 grudnia.

Przy publikowaniu danych Urzędu Statystycznego prosimy o podanie źródła.

Opracowanie merytoryczne, graficzne i skład komputerowy: Urząd Statystyczny w Gdańsku, Pomorski Ośrodek Badań Regionalnych  
Ikony: created by Freepik from www.flaticon.com