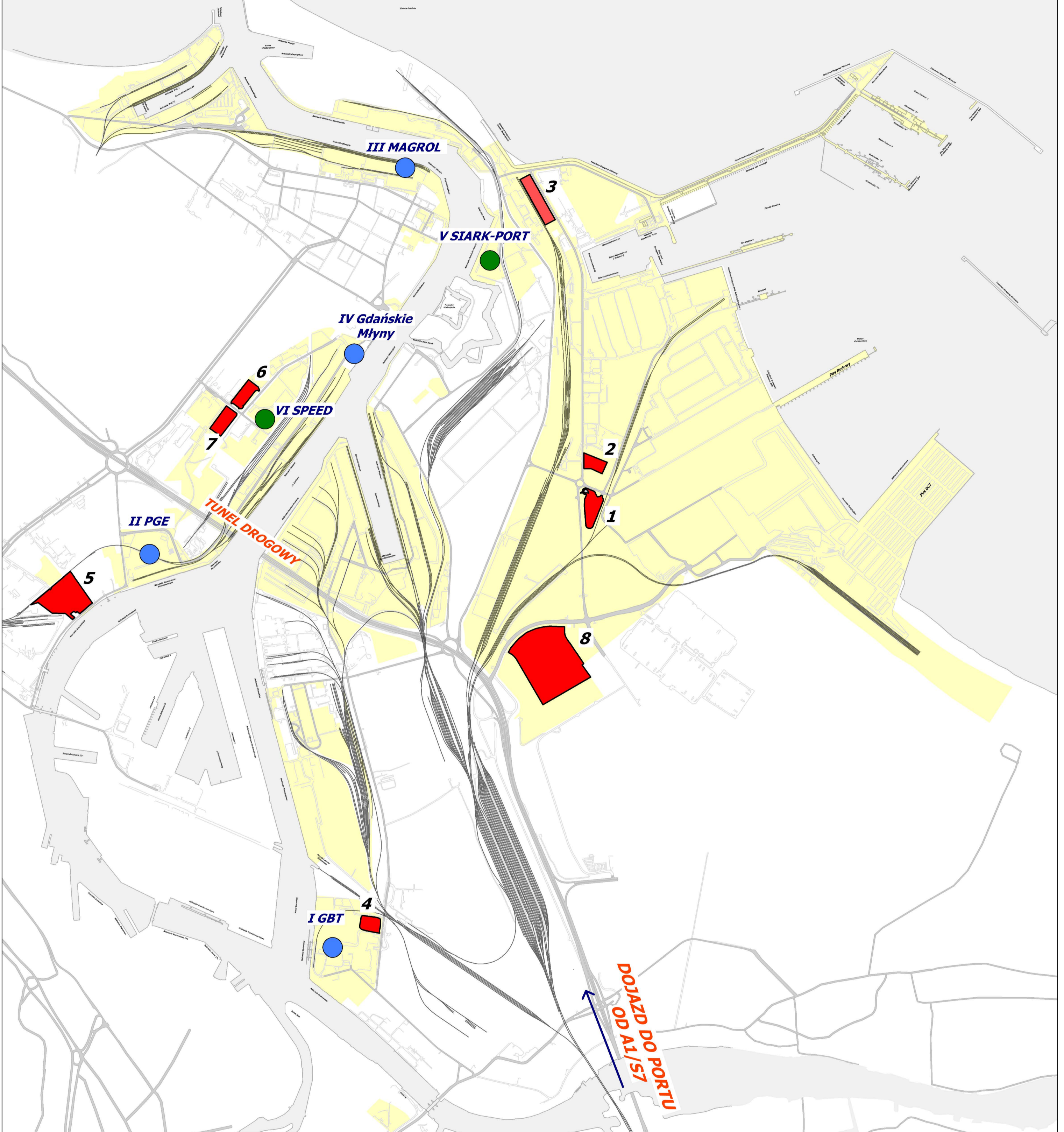
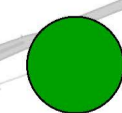


**PARKINGI**  
dla samochodów ciężarowych  
**PORT GDAŃSK**

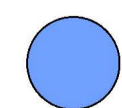
skala 1: 15 000



	Lokalizacja	Powierzchnia	Pojemność samochodów	Wyposażenie	Stan	Operator
1	Budowniczych Portu Płn.	1,6 ha	100	Rakoraf	Funkcjonujący	ZMPG
2	Budowniczych Portu Płn.	0,7 ha	50		Funkcjonujący	ZMPG
3	Budowniczych Portu Płn. - Poinca	2,0 ha	150		Planowany, możliwość funkcjonowania od czerwca 2023	ZMPG
4	Ku Ujściu	1,0 ha	80	Rakoraf	Funkcjonujący	GBT
5	Załogowa	4,0 ha	300		Obecnie dostępny dla ok. 50 samochodów, sukcesywnie powiększany – co miesiąc dla kolejnych 50 samochodów	ZMPG
6	Śnieżna - Handlowa	1,1 ha	80	2 Rakorafy	Funkcjonujący	ZMPG
7	Śnieżna - Handlowa	1,3 ha	90		Funkcjonujący	ZMPG
8	Kontenerowa	do 10 ha	600		Planowany, termin uzależniony od decyzji UM dot. wycinki drzew, nie wcześniej niż za 6 miesięcy	ZMPG



**SPEED/SIARK PORT**



**TERMINALE ZBOŻOWE**