



Port Lotniczy Gdańsk Sp. z o.o. Kwartalna Skrócona Informacja Finansowa za II kwartały 2024 roku

Gdańsk, lipiec 2024 r.



Port Lotniczy Gdańsk Spółka z Ograniczoną Odpowiedzialnością
Kwartalna Skrócona Informacja Finansowa za II kwartały 2024 roku

Spis treści

Kwartalne skrócone sprawozdanie z sytuacji finansowej	3
Kwartalne skrócone sprawozdanie z zysków i strat i innych całkowitych dochodów	5
Kwartalne skrócone sprawozdanie z przepływów pieniężnych	6
Kwartalne skrócone sprawozdanie ze zmian w kapitale własnym	7

Port Lotniczy Gdańsk Spółka z Ograniczoną Odpowiedzialnością

Kwartalne skrócone sprawozdanie z sytuacji finansowej

AKTYWA	31.12.2023	30.06.2024
Aktywa trwałe		
Rzeczowe aktywa trwałe	639 356	636 510
Wartości niematerialne	1 289	1 287
Inwestycje długoterminowe	74 614	72 652
Długoterminowe rozliczenia międzyokresowe	10 163	10 163
Aktywa trwałe	725 422	720 612
Aktywa obrotowe		
Zapasy	2 455	2 319
Należności krótkoterminowe	35 722	39 018
Inwestycje krótkoterminowe	95 247	101 521
Rozliczenia międzyokresowe	1 883	4 059
Aktywa obrotowe	135 307	146 917
AKTYWA OGÓŁEM	860 729	867 529

Kwoty zostały zaprezentowane w tysiącach PLN



Port Lotniczy Gdańsk Spółka z Ograniczoną Odpowiedzialnością

Kwartalne skrócone sprawozdanie z sytuacji finansowej

PASYWA	31.12.2023	30.06.2024
Kapitał własny		
Kapitał podstawowy	132 690	132 690
Kapitał zapasowy	269 964	312 189
Kapitał z aktualizacji wyceny	4 608	4 608
Zysk netto z lat ubiegłych	0	0
Zysk/Strata netto za okres sprawozdawczy	42 225	26 245
Kapitał własny ogółem	449 487	475 732
Zobowiązania		
Obligacje	200 507	200 507
Pozostałe zobowiązania	223	7 095
Zobowiązania długoterminowe	200 730	207 602
Zobowiązanie z tyt. kredytów i pożyczek	13	4
Obligacje	70 758	48 528
Zobowiązania handlowe	16 158	19 412
Zobowiązania z tyt. podatków i ubezpieczeń	8 260	7 280
Zobowiązania z tyt. świadczeń pracowniczych	1 833	1 754
Zobowiązania krótkoterminowe	101 073	80 776
Zobowiązania	301 803	288 378
Rezerwy na zobowiązania	11 232	11 028
Przychody przyszłych okresów	98 207	92 391
PASYWA OGÓŁEM	860 729	867 529

Kwoty zostały zaprezentowane w tysiącach PLN

Port Lotniczy Gdańsk Spółka z Ograniczoną Odpowiedzialnością

Kwartalne skrócone sprawozdanie z zysków i strat i innych całkowitych dochodów

	I - XII 2023	I - VI 2024
Przychody ze sprzedaży	243 944	139 872
Koszty działalności operacyjnej, w tym:	199 735	103 993
	49 915	24 446
<i>Amortyzacja</i>	44 209	35 879
Zysk/Strata ze sprzedaży		
Pozostałe przychody	17 832	3 316
Pozostałe koszty operacyjne	3 945	159
Zysk/Strata na działalności operacyjnej	58 096	39 036
Przychody finansowe	10 197	1 636
Koszty finansowe	22 196	8 506
Zysk/Strata przed opodatkowaniem	46 097	32 166
Podatek dochodowy	3 872	5 921
Zysk/Strata netto z działalności kontynuowanej	42 225	26 245
Zysk/Strata netto za okres sprawozdawczy	42 225	26 245
Pozostałe całkowite dochody	0	0
Całkowite dochody ogółem za okres sprawozdawczy	42 225	26 245

WSKAŹNIKI:

ROA	4,91	3,03
ROE	9,39	5,52
ROS	17,31	18,76
Zadłużenie ogółem	35,06	33,24
Zadłużenie kapitału własnego	67,14	60,62

Zadłużenie długoterminowe

44,66

43,64

Kwoty zostały zaprezentowane w tysiącach PLN

Port Lotniczy Gdańsk Spółka z Ograniczoną Odpowiedzialnością

Kwartalne skrócone sprawozdanie z przepływów pieniężnych

	I - XII 2023	I - VI 2024
DZIAŁALNOŚĆ OPERACYJNA		
Zysk/Strata netto za okres sprawozdawczy	42 225	26 245
Korekty:	19 761	24 151
Amortyzacja	49 915	24 446
Odsetki i udziały w zyskach	22 088	8 429
Zysk (strata) z działalności inwestycyjnej	-70	11
Zmiana stanu rezerw	-46 216	-204
Zmiana stanu zapasów	-285	137
Zmiana stanu należności	11 048	-3 297
Zmiana stanu zobowiązań krótkoterminowych, z wyjątkiem pożyczek i kredytów	-17 202	2 622
Zmiana stanu rozliczeń międzyokresowych	483	-7 993
Inne korekty	0	0
Przeływy pieniężne netto z działalności operacyjnej	61 986	50 396
DZIAŁALNOŚĆ INWESTYCYJNA		
Wpływy ze sprzedaży rzeczowych aktywów trwałych oraz wartości niematerialnych	74	0
Zbycie aktywów finansowych	0	0
Nabycie rzeczowych aktywów trwałych oraz wartości niematerialnych	-10 884	-13 450
Inwestycje w nieruchomościach oraz WNiP	0	0
Przeływy pieniężne netto z działalności inwestycyjnej	-10 810	-13 450
DZIAŁALNOŚĆ FINANSOWA		
Emisja dłużnych papierów wartościowych	3 100	0
Wykup dłużnych papierów wartościowych	-20 060	-20 051
Płatności zobowiązań z tyt. leasingu finansowego	-34	-14
Odsetki zapłacone	-11 609	-10 607
Przeływy pieniężne netto z działalności finansowej	-28 603	-30 672
Przeływy pieniężne netto ogółem	22 573	6 274
Środki pieniężne i ich ekwiwalenty na początek okresu	72 674	95 247

<u>Środki pieniężne i ich ekwiwalenty na koniec okresu</u>	<u>95 247</u>	<u>101 521</u>
--	---------------	----------------



Port Lotniczy Gdańsk Spółka z Ograniczoną Odpowiedzialnością

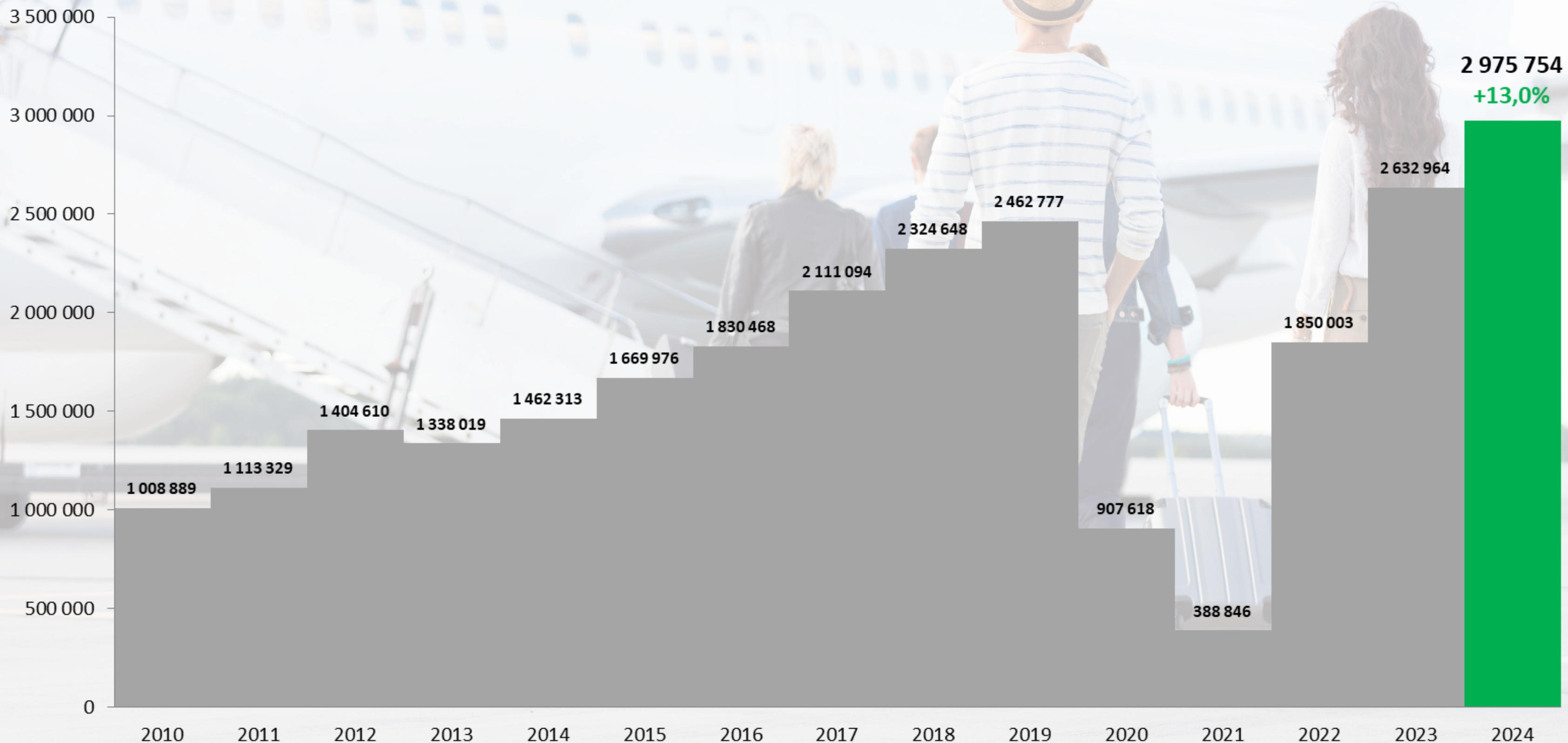
Kwartalne skrócone sprawozdanie ze zmian w kapitale własnym

	Kapitał podstawowy	Kapitał zapasowy	Kapitał z aktualizacji wyceny	Zyski zatrzymane	Kapitał własny ogółem
Kapitał własny na 01.01.2024 r.	132 690	269 964	4 608	42 225	449 487
Strata netto za okres sprawozdawczy				26 245	26 245
Całkowite dochody za okres sprawozdawczy				26 245	26 245
Przeszacowanie wartości środków trwałych					
Przeniesienie zysku na kapitał zapasowy		42 225		-42 225	
Kapitał własny na 30.06.2024 r.	132 690	312 189	4 608	26 245	475 732

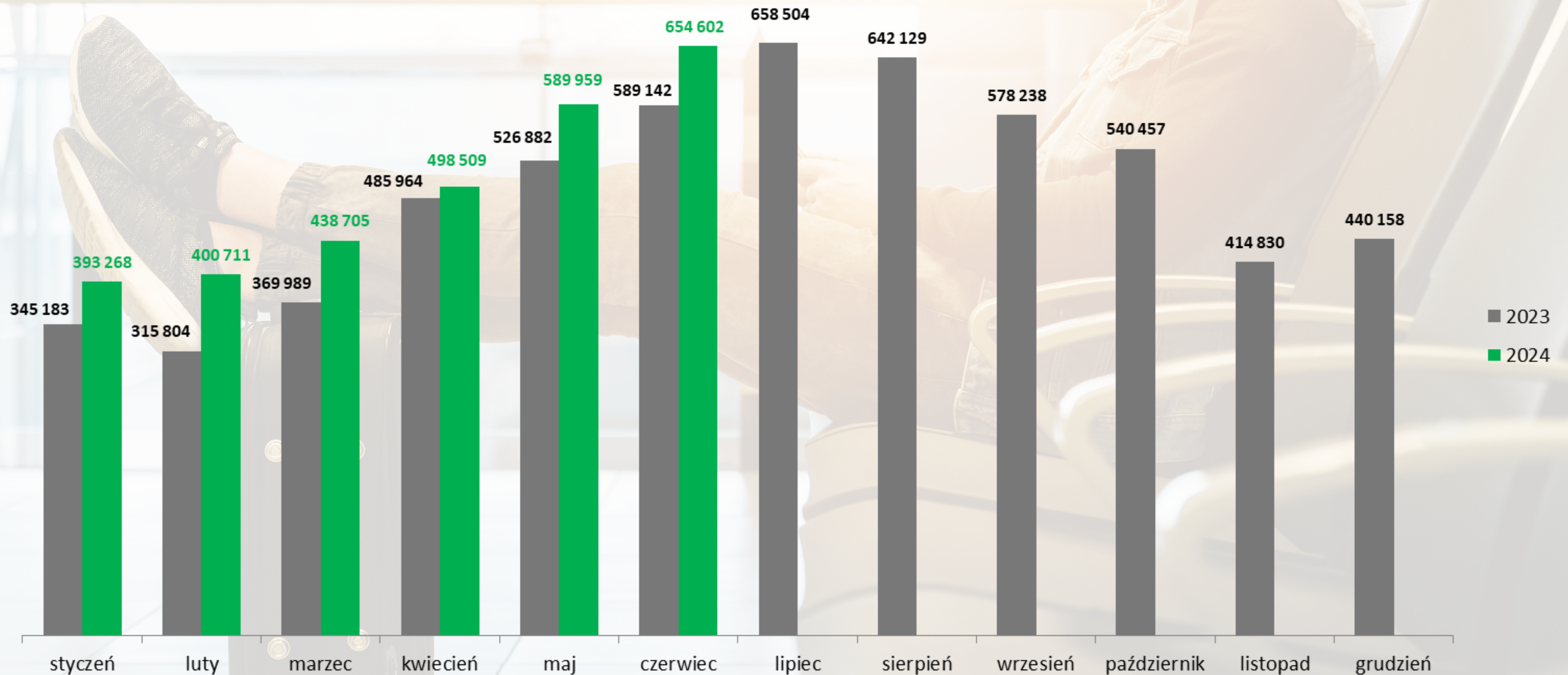
Kwoty zostały zaprezentowane w tysiącach PLN

Pasażerowie w pierwszym półroczu w latach 2010 – 2024

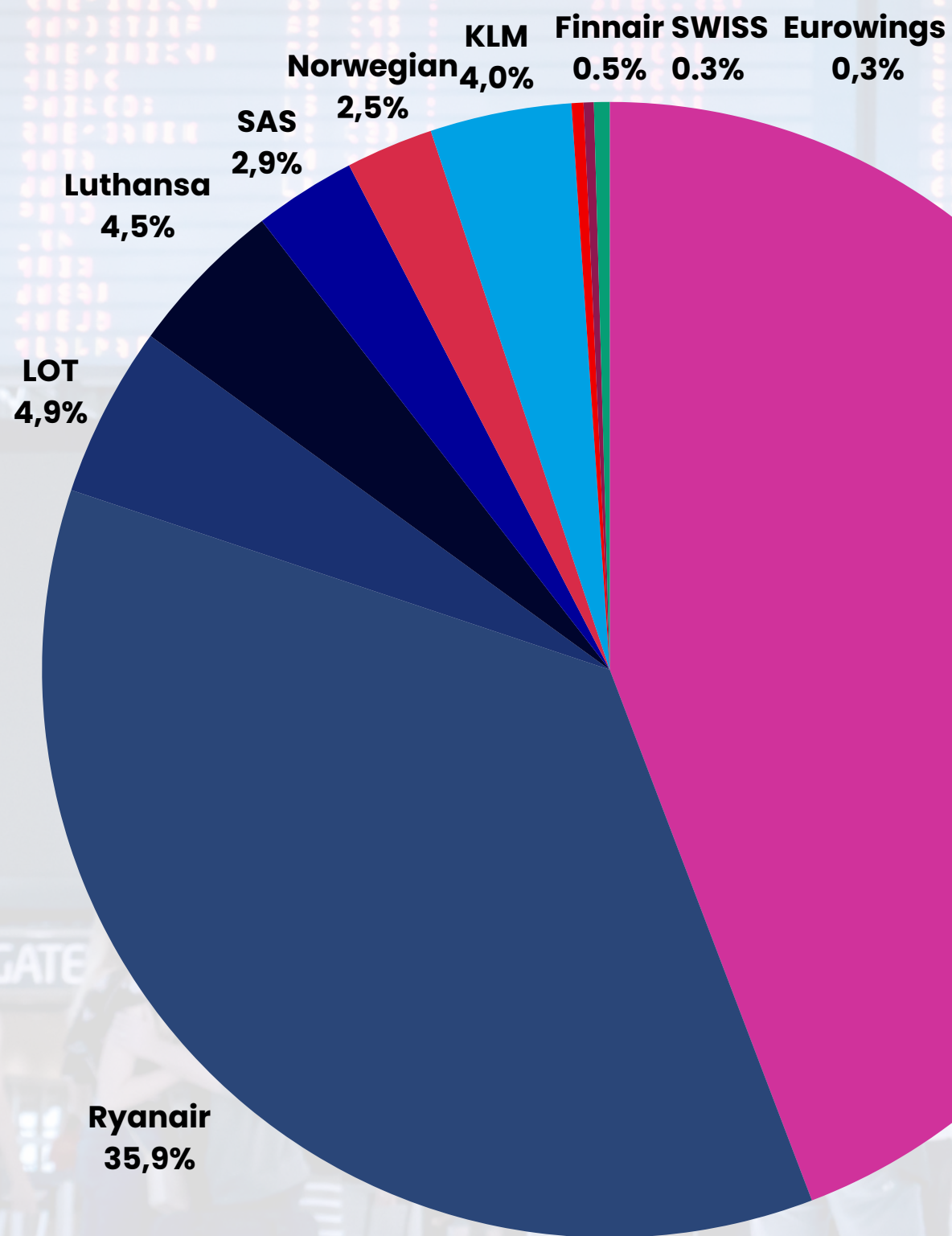
W pierwszych sześciu miesiącach 2024 roku obsłużono łącznie 2 975 754 pasażerów, o **13,0%** więcej niż w 2023 roku.



Porównanie roku 2023 i pierwszego półrocza 2024



Podział ruchu regularnego według operujących linii lotniczych w pierwszych sześciu miesiącach 2024 roku



Wizz Air
44,2%

 **RYANAIR**

 **KLM**

POLISH AIRLINES
LOT

 **SWISS**

SAS



Lufthansa

norwegian

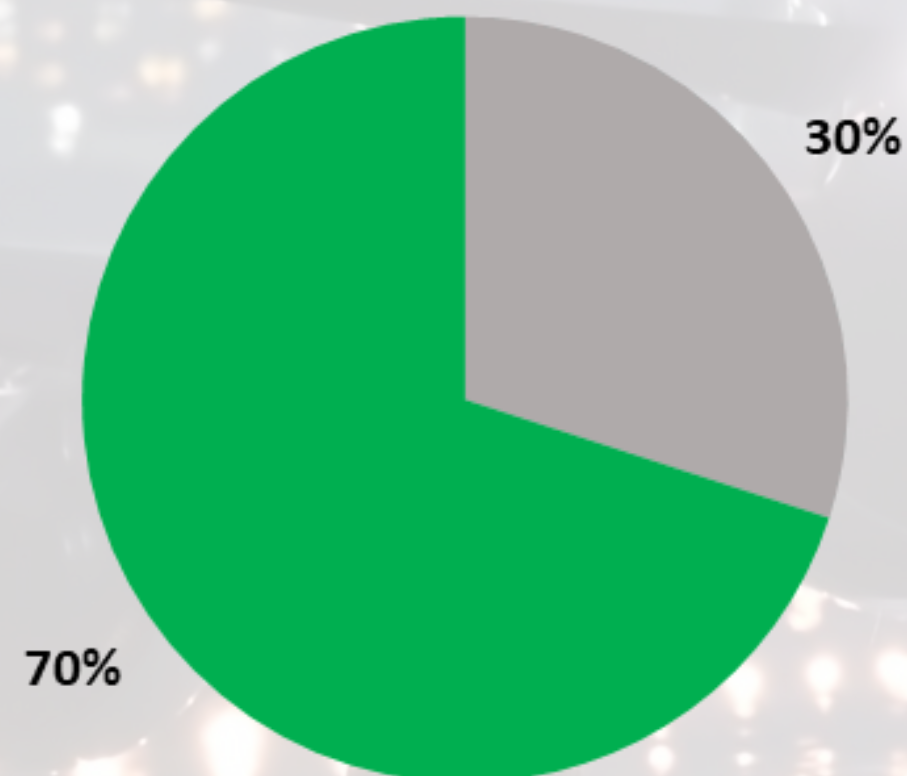
Eurowings

FINNAIR

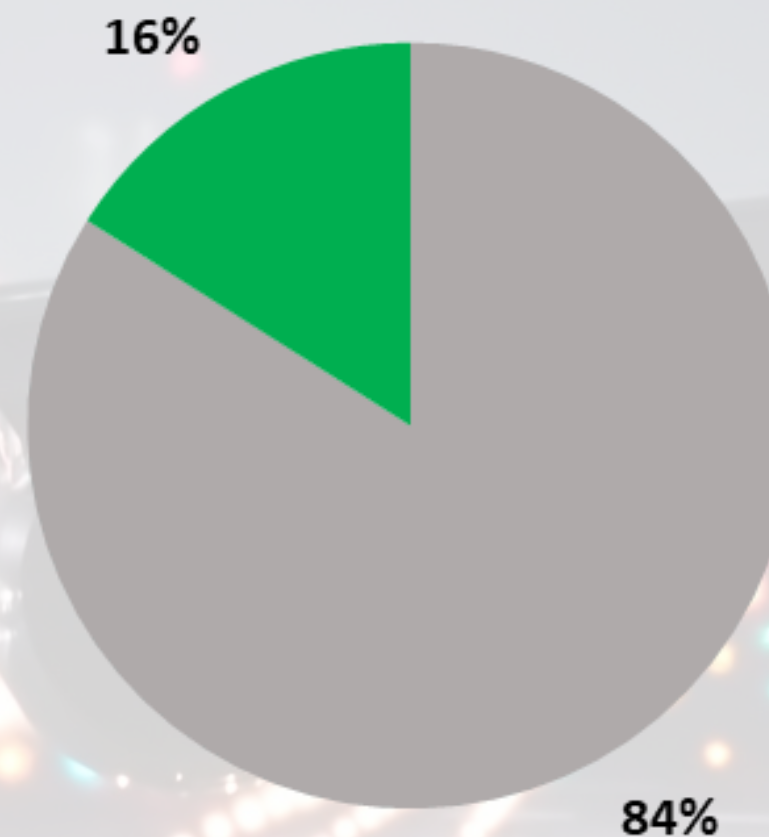

**GDANSK LECH
WALESA AIRPORT.**

Udział przewoźników tradycyjnych i niskokosztowych w ruchu krajowym i zagranicznym w pierwszym półroczu 2024 roku

udział w rynku krajowym



udział w rynku zagranicznym



- przewoźnik budżetowy
- przewoźnik tradycyjny

Najpopularniejsze kierunki wybierane przez pasażerów w pierwszym półroczu 2024



1. Londyn

257 909 pasażerów

4. Sztokholm 156 505

5. Warszawa 134 173

6. Amsterdam 110 837

7. Hamburg 79 749

8. Dortmund 75 028

9. Bergen 68 555

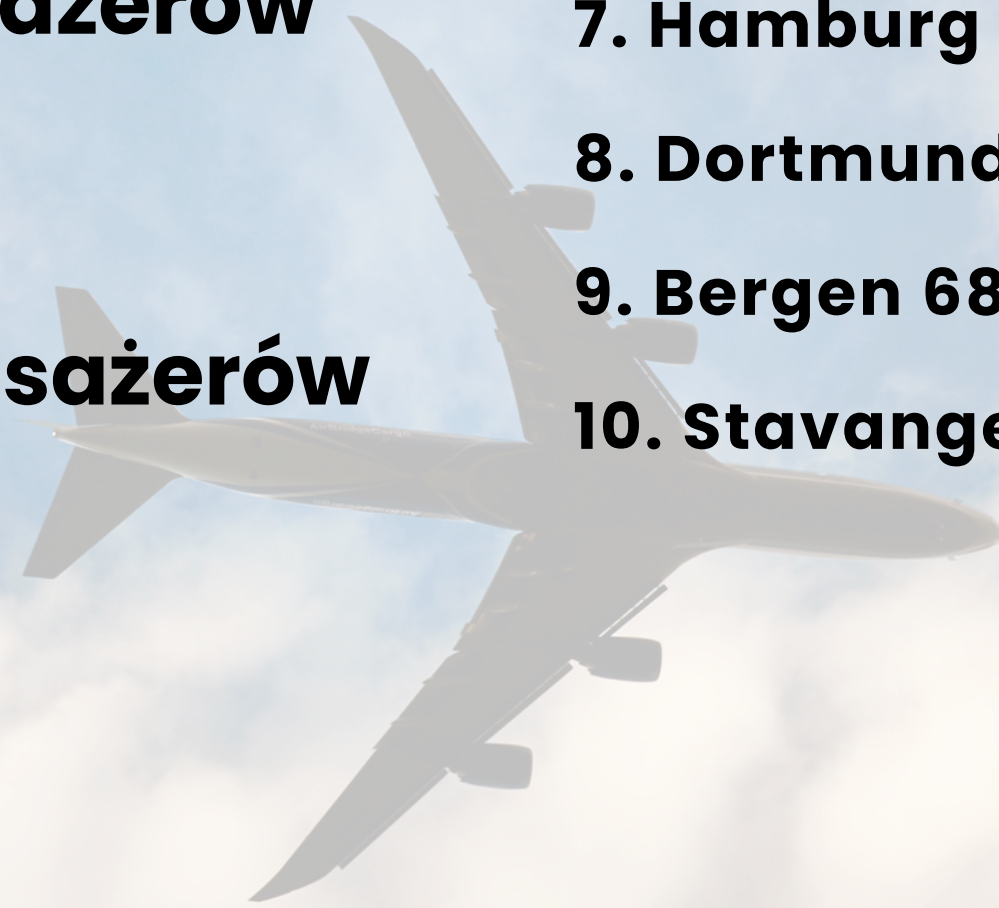
10. Stavanger 68 062

2. Oslo

219 198 pasażerów

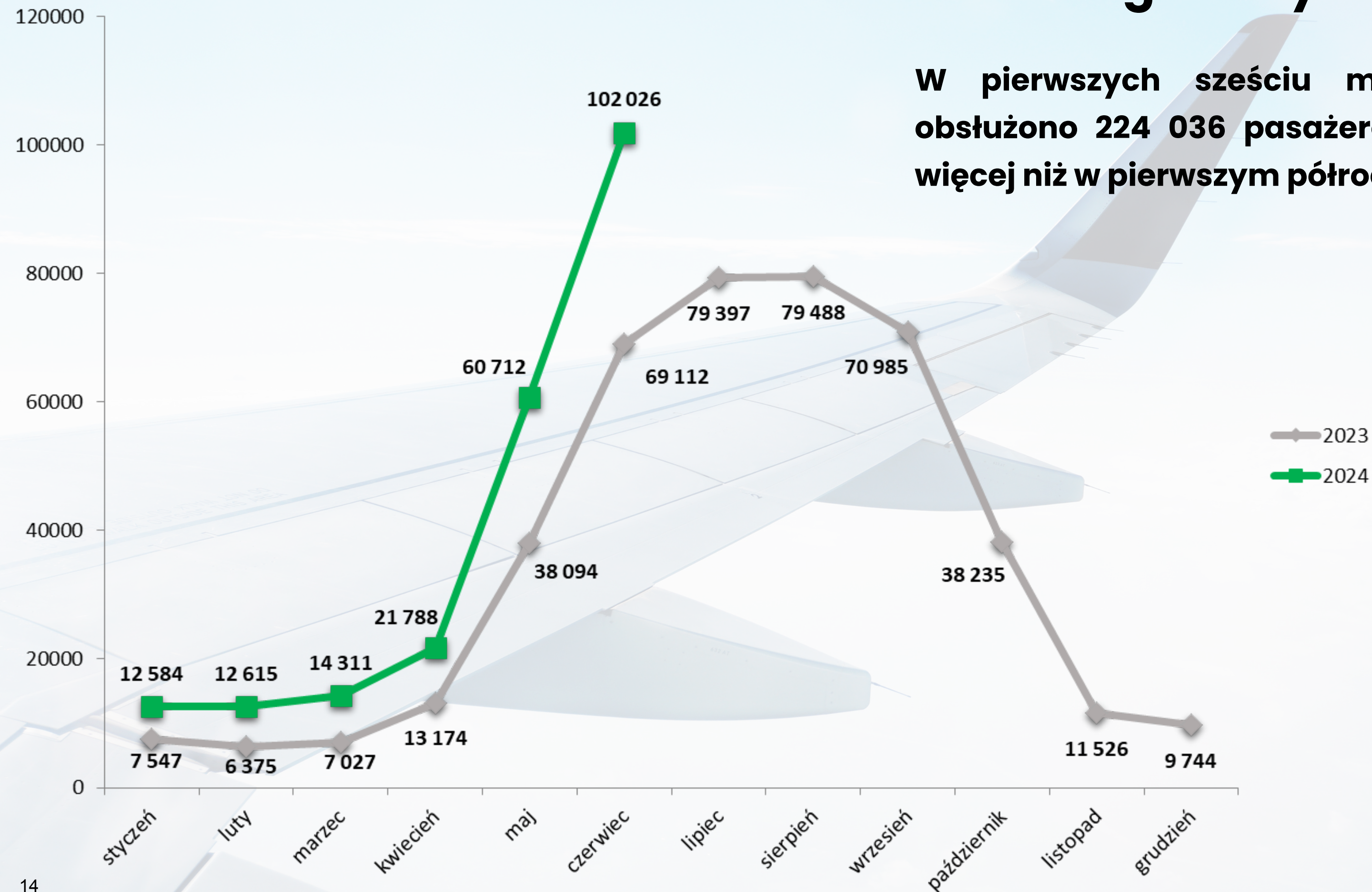
3. Kopenhaga

182 566 pasażerów



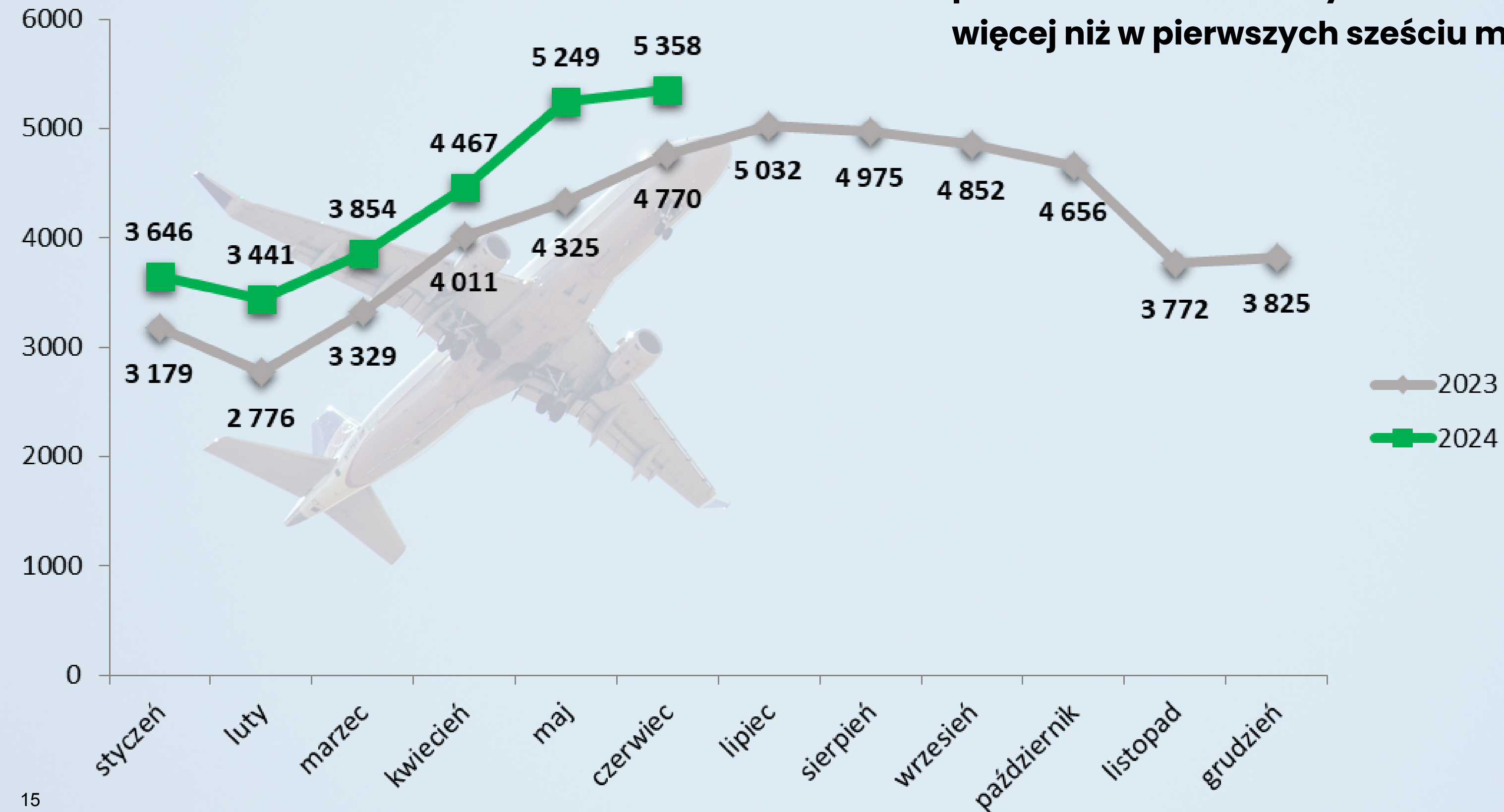
Pasażerowie w ruchu nieregularnym

W pierwszych sześciu miesiącach 2024 roku obsłużono 224 036 pasażerów, o 82 707 (+58,5%) więcej niż w pierwszym półroczu 2023 roku.



Operacje lotnicze

Liczba wykonanych operacji lotniczych w pierwszym półroczu 2024 roku wyniosła 26 015, o 3 625 (+16,2%) więcej niż w pierwszych sześciu miesiącach 2023 roku.



Operacje lotnicze w pierwszym półroczu lat 2010 – 2024



Cargo

W pierwszym półroczu 2024 roku w Porcie Lotniczym Gdańsk przeładowano 5 757 475 kg frachtu. Przewozy cargo wzrosły o 771 430 kg (+15,5%) w porównaniu do pierwszego półrocza 2023 roku.

